

# Memoria

Ejercicio 2023/24



# BALANCE DE SITUACIÓN CONSOLIDADO DEL GRUPO AN



30 de junio 2024

Expresado en miles de euros

## Activo

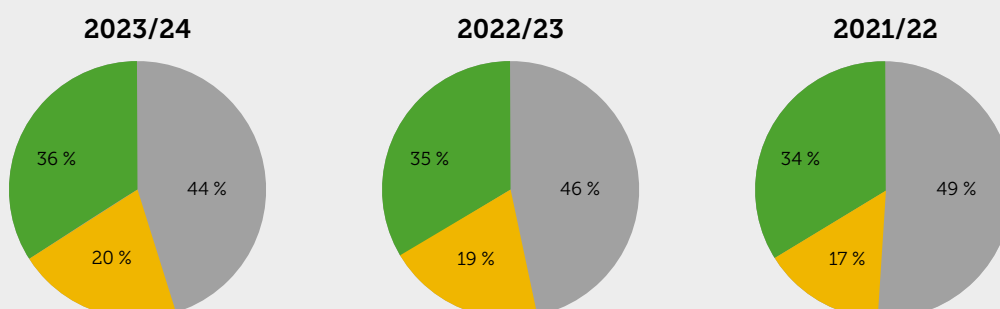
	30.06.24	30.06.23
Inmovilizado intangible	1.740	1.910
Inmovilizado material	87.936	81.628
Inversiones inmobiliarias	147	445
Inversiones a largo plazo en empresas del grupo, asociadas y socios	19.103	23.567
Inversiones financieras a largo plazo	8.880	10.001
Activos por impuesto diferido	4.944	4.994
<b>Activos no corrientes</b>	<b>122.750</b>	<b>122.545</b>
Existencias	70.359	73.614
Deudores comerciales y otras cuentas a cobrar	128.489	154.417
Inversiones a corto plazo en empresas del grupo, asociadas y socios	6.787	9.228
Inversiones financieras a corto plazo	2.041	1.728
Periodificaciones a corto plazo	2.810	1.878
Efectivo y otros activos líquidos equivalentes	22.404	20.124
<b>Activos corrientes</b>	<b>232.890</b>	<b>260.989</b>
<b>Total activo</b>	<b>355.640</b>	<b>383.534</b>

## Patrimonio neto y pasivo

	30.06.24	30.06.23
Capital	38.055	36.221
Reservas	74.013	73.355
Reservas en sociedades consolidadas	3.966	-4.515
Reservas en sociedades puestas en equivalencia	6.741	5.906
Resultado del ejercicio	9.781	10.917
Retorno cooperativo y remuneración discrecional	-471	-293
Subvenciones, donaciones y legados	15.427	15.004
Socios externos	29	4.885
<b>Patrimonio neto</b>	<b>147.541</b>	<b>141.480</b>
Fondo de educación, formación y promoción	923	1.286
Provisiones a largo plazo	856	575
Deudas a largo plazo	36.516	46.984
Deudas con características especiales a largo plazo	2.038	3.482
Pasivos por impuestos diferidos	1.818	1.865
Deudas a largo plazo con empresas del grupo, asociadas y socios	415	612
<b>Pasivos no corrientes</b>	<b>42.566</b>	<b>54.804</b>
Deudas a corto plazo	32.327	36.220
Deudas con características especiales a corto plazo	2.076	566
Provisiones a corto plazo	73	587
Acreedores comerciales y otras cuentas a pagar	128.155	146.309
Periodificaciones a corto plazo	1.740	1.718
Deudas a corto plazo con empresas del grupo, asociadas y socios	1.162	1.850
<b>Pasivos corrientes</b>	<b>165.533</b>	<b>187.250</b>
<b>Total patrimonio neto y pasivo</b>	<b>355.640</b>	<b>383.534</b>

## EVOLUCIÓN DE LAS VENTAS CONSOLIDADAS

■ Comercialización agrícola
 ■ Suministros
 ■ Comercialización ganadera



# CUENTA DE PÉRDIDAS Y GANANCIAS CONSOLIDADA DEL GRUPO AN



30 de junio 2024

Expresado en miles de euros

## Cuenta de pérdidas y ganancias consolidada

	30.06.24	30.06.23
Importe neto de la cifra de negocios	1.134.735	1.541.084
Variación de existencias de producto terminado y en curso	-1.898	581
Trabajos realizados por la empresa para su activo	15	0
Otros ingresos	8.054	8.039
Aprovisionamientos	-1.017.101	-1.418.873
Gastos de personal	-40.720	-38.761
Otros gastos de explotación	-62.614	-71.498
Dotación a la amortización	-9.759	-9.287
Imputación de subvenciones	2.409	2.427
Deterioro y resultado por enajenación de inmovilizado	232	452
Dotación al FEP	-762	-941
<b>Resultado de explotación</b>	<b>12.591</b>	<b>13.223</b>
Ingresos financieros	1.264	604
Gastos financieros	-3.792	-2.080
Deterioro y resultado por enajenación de instrumentos financieros	-39	-39
Diferencias de cambio	-17	81
<b>Resultado financiero</b>	<b>-2.584</b>	<b>-1.434</b>
Participación en beneficios de sociedades puestas en equivalencia	790	1.281
<b>Resultado antes de impuestos</b>	<b>10.797</b>	<b>13.070</b>
Impuesto sobre beneficios	-1.014	-1.991
<b>Resultado consolidado del ejercicio</b>	<b>9.783</b>	<b>11.079</b>
Resultado atribuido a socios externos	-2	-162
<b>Resultado atribuido a Sociedad Dominante</b>	<b>9.781</b>	<b>10.917</b>

## PROPUESTA DE DISTRIBUCIÓN DE RESULTADOS DE AN, S.COOP.

30 de junio 2024

Expresado en euros

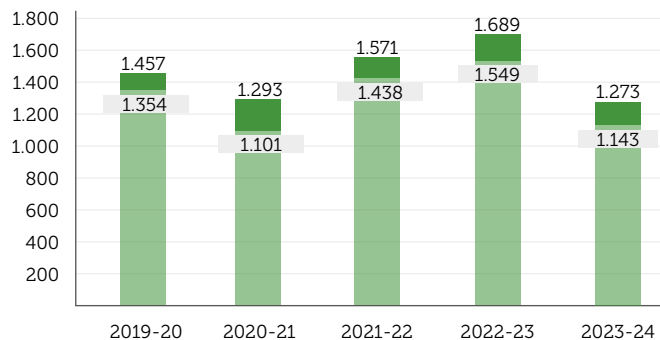
Retorno cooperativo y remuneración discrecional	470.920,33
Aportaciones obligatorias al capital	4.641.256,39
Fondo de reserva obligatorio	2.479.850,59
Reservas voluntarias	843.467,40
<b>Total distribución resultados de AN, S.Coop.</b>	<b>8.435.494,71</b>



30 de junio 2024

## Cifra de negocio y otros ingresos: 1.273 millones de euros

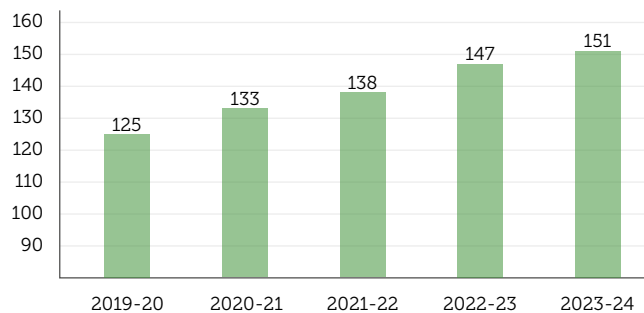
La facturación de la matriz cooperativa y las empresas consolidadas en balance disminuyó un 26,23 % con respecto al ejercicio anterior, al pasar de 1.549 a 1.143 millones de euros. Esta variación se debe, principalmente, a la escasa cosecha de cereal de 2023, la peor de las últimas décadas, con su correspondiente reflejo en las ventas y, por tanto, en la facturación. La cifra señalada, 1.143 millones de euros corresponde a la matriz y a las empresas consolidadas. Si se añaden las ventas de las empresas del grupo no consolidadas, la facturación total se sitúa en 1.273 millones de euros.



Expresado en millones de euros

## Recursos propios y asimilados: 151 millones de euros

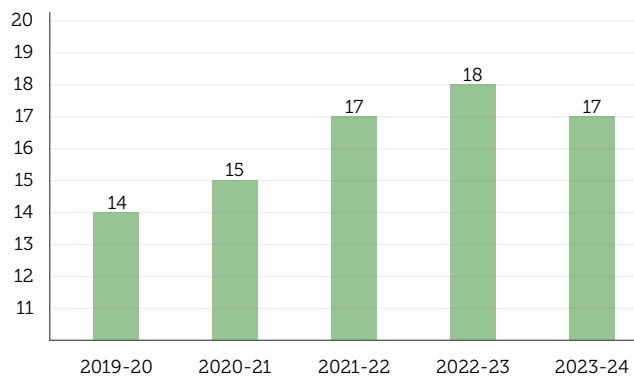
La generación de recursos permite mejorar la buena situación patrimonial de la empresa consolidada, al aumentar en el ejercicio un 3,06 %. En el entorno económico en el que trabaja la empresa, con precios y mercados volátiles, es muy importante la solidez patrimonial que refleja la capacidad del Grupo AN de disponer de fondos propios que superan el inmovilizado. Una solidez fundamental para mantener el nivel de inversiones de los últimos ejercicios con fondos propios y la comercialización con las máximas garantías para los socios y colaboradores.



Expresado en millones de euros

## Cash-flow: 17 millones de euros

Uno de los datos más relevantes del ejercicio es la capacidad de la empresa para seguir generando recursos. Así, la suma de beneficios, amortizaciones y provisiones alcanza los 17 millones de euros, con lo que se mantiene prácticamente la línea de los ejercicios precedentes. La cooperativa continúa con un alto nivel de inversiones que acomete con fondos propios, tanto en las actividades agrarias como en las ganaderas (nuevas infraestructuras). El objetivo para el próximo ejercicio pasa por mantener la misma dinámica, afrontando el reto de adaptarse a las exigencias del mercado.



Expresado en millones de euros

# ÓRGANOS DE GOBIERNO Y DIRECCIÓN



## Consejo Rector



Presidente  
**Francisco Arrarás**  
Coop. Cerealista Ezkibel. Allo.



Vicepresidente  
**Carlos Rodríguez**  
Coop. Cerealista Cáteda. Cáteda.



Secretario  
**José Javier Pagola**  
Coop. Cerealista Yerri. Azcona.



Vocal Avícola  
**Ana Pérez**  
Coop. Rizana. Tajonar.



Vocal Alto Ebro  
**Néstor Fernández**  
Coop. San Formerio de la Sierra.  
La Puebla de Arganzón.



Vocal zona Tafalla  
**Óscar Baquero**  
Coop. Agr. San Isidro. Carcastillo.



Vocal Cereal  
**Germán Jaurrieta**  
Coop. Agropecuaria La Sarda. Tafalla.



Vocal zona Estella  
**Francisco Maestu**  
Coop. Agrícola el Saso. Lerín.



Vocal zona Tudela  
**Javier Gil**  
Coop. Agrícola de Cortes. Cortes.



Vocal Hortícola  
**José Luis Blanco**  
Coop. Asociación de Labradores. Tudela.



Vocal zona Duero  
**José Julio Pascual**  
Coop. Glus I. Cuéllar.



Vocal zona Norte  
**Alfredo Idoate**  
Coop. Cerealista de Urroz Villa.  
Urroz Villa.



Vocal zona Tajo Guadiana  
**Antonio Bartolomé Navas**  
Coop. Montes Norte. Malagón.



Vocal Trabajadores  
**María Jesús Pérez**  
Coop. Trabajadores. Tajonar.

## Interventores



**Roberto Zabaleta**  
Coop. Agrícola de Artajona. Artajona.



**Luis Sánchez**  
Coop. Santo Cristo. Caparroso.



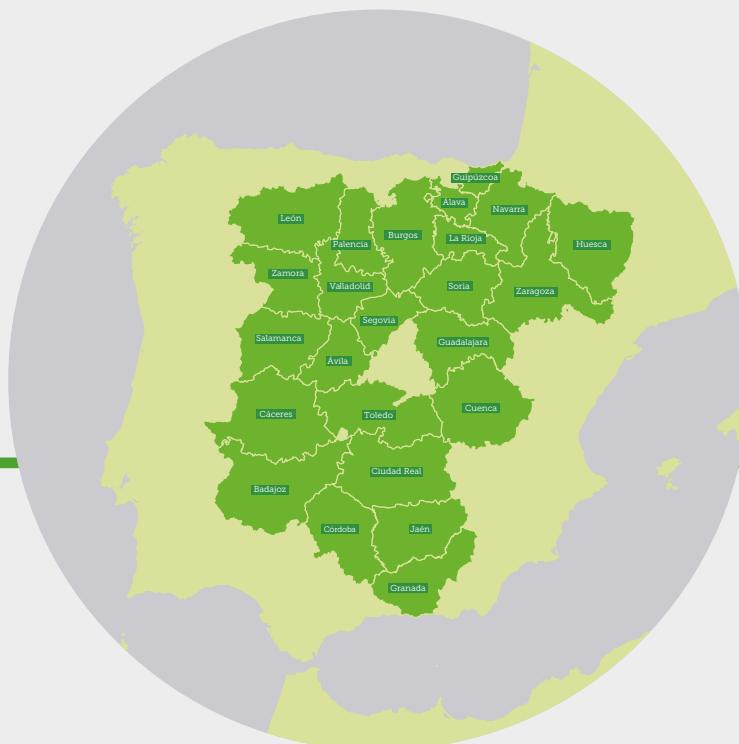
**Mariano Calle**  
Socotem S. Coop. Villada

## Director General



**Alfredo Arbeloa**

## UBICACIÓN DE LAS COOPERATIVAS ASOCIADAS



## INFORME DE INTERVENTORES DE CUENTAS

Los que suscriben, D. Roberto Zabaleta Ciriza, D. Luis Sánchez Marín y D. Mariano Calle Fernández, Interventores de Cuentas de AN, S.COOP., en cumplimiento de lo que ordena la Ley Foral 14/2006 de 11 de Diciembre, de Cooperativas de Navarra (art. 41) y estipulan los Estatutos Sociales (art. 31.2) a la Asamblea General tienen el honor de emitir el siguiente

### INFORME

Examinadas las cuentas anuales consolidadas de AN, S.COOP. y sociedades dependientes, las encuentran correctas y conformes a las disposiciones legales.

Las cuentas anuales consolidadas (Balance de Situación Consolidado, Cuenta de Pérdidas y Ganancias Consolidada, Estado de Flujos de Efectivo Consolidado, Estado de Cambios en el Patrimonio Neto Consolidado y Memoria Consolidada) cerradas al 30 de junio de 2024, y el Informe de Gestión Consolidado que incluye el Estado de Información No Financiera Consolidado del ejercicio 2023/2024, reflejan, en todos los aspectos, la imagen fiel del patrimonio consolidado y la situación financiera consolidada, así como de los resultados consolidados de sus operaciones en el ejercicio anual terminado a dicha fecha.

La determinación y distribución de los resultados de AN, S.COOP., que se propone, cumple los preceptos legales y estatutarios. Durante el ejercicio transcurrido han asistido a las sesiones del Consejo Rector, habiéndose pasado correctamente los acuerdos tomados al correspondiente Libro de Actas.

Han sido informados directamente por los responsables de la Auditoría.

Y para que conste y surta los efectos ante la Asamblea General y donde convenga, firmamos el presente informe en Tajonar a 31 de octubre de 2024.

D. Roberto Zabaleta Ciriza

D. Luis Sánchez Marín



D. Mariano Calle Fernández



### Informe de Auditoría de Cuentas Anuales Consolidadas emitido por un Auditor Independiente

A los socios de AN S. Coop

#### Opinión

Hemos auditado las cuentas anuales consolidadas de AN S. Coop (la Sociedad dominante) y sociedades dependientes (el Grupo), que comprenden el balance consolidado a 30 de junio de 2024, la cuenta de pérdidas y ganancias consolidada, el estado de cambios en el patrimonio neto consolidado, el estado de flujos de efectivo consolidado y la memoria consolidada correspondientes al ejercicio terminado en dicha fecha.

En nuestra opinión, las cuentas anuales consolidadas adjuntas expresan, en todos los aspectos significativos, la imagen fiel del patrimonio consolidado y de la situación financiera consolidada del Grupo a 30 de junio de 2024, así como de sus resultados consolidados y flujos de efectivo consolidados correspondientes al ejercicio terminado en dicha fecha, de conformidad con el marco normativo de información financiera que resulta de aplicación (que se identifica en la nota 2 de la memoria consolidada) y, en particular, con los principios y criterios contables contenidos en el mismo.

#### Fundamento de la opinión

Hemos llevado a cabo nuestra auditoría de conformidad con la normativa reguladora de la actividad de auditoría de cuentas vigente en España. Nuestras responsabilidades de acuerdo con dichas normas se describen más adelante en la sección *Responsabilidades del auditor en relación con la auditoría de las cuentas anuales consolidadas* de nuestro informe.

Somos independientes del Grupo de conformidad con los requerimientos de ética, incluidos los de independencia, que son aplicables a nuestra auditoría de las cuentas anuales consolidadas en España según lo exigido por la normativa reguladora de la actividad de auditoría de cuentas. En este sentido, no hemos prestado servicios distintos a los de auditoría de cuentas ni han concurrido situaciones o circunstancias que, de acuerdo con lo establecido en la citada normativa reguladora, hayan afectado a la necesaria independencia de modo que se haya visto comprometida.

Consideramos que la evidencia de auditoría que hemos obtenido proporciona una base suficiente y adecuada para nuestra opinión.

#### Aspectos más relevantes de la auditoría

Los aspectos más relevantes de la auditoría son aquellos que, según nuestro juicio profesional, han sido considerados como los riesgos de incorrección material más significativos en nuestra auditoría de las cuentas anuales consolidadas del periodo actual. Estos riesgos han sido tratados en el contexto de nuestra auditoría de las cuentas anuales consolidadas en su conjunto, y en la formación de nuestra propia opinión sobre éstas, y no expresamos una opinión por separado sobre esos riesgos.

#### Responsabilidad de los miembros del Consejo Rector en relación con las cuentas anuales consolidadas

Los miembros del Consejo Rector de la Sociedad dominante son responsables de formular las cuentas anuales consolidadas adjuntas, de forma que expresen la imagen fiel del patrimonio consolidado, de la situación financiera consolidada y de los resultados consolidados del Grupo, de conformidad con el marco normativo de información financiera aplicable al Grupo en España, y del control interno que consideren necesario para permitir la preparación de cuentas anuales consolidadas libres de incorrección material, debida a fraude o error.

#### Responsabilidades del auditor en relación con la auditoría de las cuentas anuales consolidadas

Nuestros objetivos son obtener una seguridad razonable de que las cuentas anuales consolidadas en su conjunto están libres de incorrección material, debida a fraude o error, y emitir un informe de auditoría que contiene nuestra opinión. Seguridad razonable es un alto grado de seguridad pero no garantiza que una auditoría realizada de conformidad con la normativa reguladora de la actividad de auditoría de cuentas vigente en España siempre detecte una incorrección material cuando existe. Las incorrecciones pueden deberse a fraude o error y se consideran materiales si, individualmente o de forma agregada, puede preverse razonablemente que influyan en las decisiones económicas que los usuarios toman basándose en las cuentas anuales consolidadas.

Entre los riesgos significativos que han sido objeto de comunicación a los miembros del Consejo Rector de AN S. Coop, determinamos los que han sido de la mayor significatividad en la auditoría de las cuentas anuales consolidadas del periodo actual y que son, en consecuencia, los riesgos considerados más significativos.

Describimos esos riesgos en nuestro informe de auditoría salvo que las disposiciones legales o reglamentarias prohíban revelar públicamente la cuestión.

KPMG Auditores, S.L.  
Inscrito en el R.O.A.C. nº 50702



Jorge García Costas  
Inscrito en el R.O.A.C. nº 20150  
31 de octubre de 2024



AUDITORES  
KPMG AUDITORES, S.L.  
2024. IVA. VIGENTE. 4440 EUR  
Cuenta Anual Consolidada 2023/2024  
Informe de Auditoría de Cuentas Anuales Consolidadas

Nota: Este documento reproduce los aspectos más relevantes del Informe de Auditoría, que es más amplio y está a disposición de los socios.

CENTRALITA: 948 29 94 00  
SEGUROS: 948 29 94 02  
ENERGÉTICOS: 948 29 94 03  
AVÍCOLA: 948 29 94 05  
CEREALES: 948 29 94 07  
TRANSPORTES: 948 29 94 08  
REPUESTOS: 948 70 17 09

FERTILIZANTES, SEMILLAS Y FITOS: 948 29 94 10  
PIENSOS CACECO: 948 29 94 12  
FRUTAS Y VERDURAS: 948 82 62 12  
DELEGACIÓN CASTILLA Y LEÓN: 983 37 37 08  
DELEGACIÓN EXTREMADURA: 924 37 35 18  
DELEGACIÓN CASTILLA-LA MANCHA Y SUR: 683 12 38 17  
DELEGACIÓN ARAGÓN: 976 18 07 93