



Informe de Auditoría de AN S. Coop.

(Junto con las cuentas anuales e informe de gestión de AN S. Coop. correspondientes al ejercicio finalizado el 30.06.24)



KPMG Auditores, S.L.
Edificio Iruña Park
Calle Arcadio M. Larraona, 1
31008 Pamplona

Informe de Auditoría de Cuentas Anuales emitido por un Auditor Independiente

A los socios de AN S. Coop.

Opinión

Hemos auditado las cuentas anuales de AN S. Coop. (la Cooperativa), que comprenden el balance a 30 de junio de 2024, la cuenta de pérdidas y ganancias, el estado de cambios en el patrimonio neto, el estado de flujos de efectivo y la memoria correspondientes al ejercicio terminado en dicha fecha.

En nuestra opinión, las cuentas anuales adjuntas expresan, en todos los aspectos significativos, la imagen fiel del patrimonio y de la situación financiera de la Cooperativa a 30 de junio de 2024, así como de sus resultados y flujos de efectivo correspondientes al ejercicio terminado en dicha fecha, de conformidad con el marco normativo de información financiera que resulta de aplicación (que se identifica en la nota 2 de la memoria) y, en particular, con los principios y criterios contables contenidos en el mismo.

Fundamento de la opinión

Hemos llevado a cabo nuestra auditoría de conformidad con la normativa reguladora de la actividad de auditoría de cuentas vigente en España. Nuestras responsabilidades de acuerdo con dichas normas se describen más adelante en la sección *Responsabilidades del auditor en relación con la auditoría de las cuentas anuales* de nuestro informe.

Somos independientes de la Cooperativa de conformidad con los requerimientos de ética, incluidos los de independencia, que son aplicables a nuestra auditoría de las cuentas anuales en España según lo exigido por la normativa reguladora de la actividad de auditoría de cuentas. En este sentido, no hemos prestado servicios distintos a los de la auditoría de cuentas ni han concurrido situaciones o circunstancias que, de acuerdo con lo establecido en la citada normativa reguladora, hayan afectado a la necesaria independencia de modo que se haya visto comprometida.

Consideramos que la evidencia de auditoría que hemos obtenido proporciona una base suficiente y adecuada para nuestra opinión.

Aspectos más relevantes de la auditoría

Los aspectos más relevantes de la auditoría son aquellos que, según nuestro juicio profesional, han sido considerados como los riesgos de incorrección material más significativos en nuestra auditoría de las cuentas anuales del periodo actual. Estos riesgos han sido tratados en el contexto de nuestra auditoría de las cuentas anuales en su conjunto, y en la formación de nuestra opinión sobre éstas, y no expresamos una opinión por separado sobre esos riesgos.

Reconocimiento de ingresos (814.065 miles de euros)

(Véanse nota 4 (m) y 20 (a))

El reconocimiento de ingresos es un área de significatividad y susceptible de incorrección material, particularmente en el cierre del ejercicio en relación con su adecuada imputación temporal a partir de los términos comerciales acordados con los clientes.

Nuestros principales procedimientos de auditoría han comprendido la evaluación del diseño e implementación de los controles clave de la Cooperativa sobre el proceso de reconocimiento de ingresos. Asimismo, hemos realizado pruebas de detalle a partir de una selección de operaciones cercanas al cierre, tanto anteriores como posteriores al mismo, y hemos comprobado si las transacciones se encontraban registradas en el periodo apropiado. Adicionalmente, hemos obtenido confirmaciones externas para una muestra de saldos pendientes de cobro al cierre del ejercicio, realizando, si aplicase, procedimientos de comprobación alternativos mediante albaranes de entrega o justificantes de cobro posterior. Adicionalmente, hemos evaluado si la información revelada en las cuentas anuales cumple con los requerimientos del marco normativo de información financiera aplicable a la Cooperativa.

Otra información: Informe de gestión

La otra información comprende exclusivamente el informe de gestión del ejercicio anual terminado el 30 de junio de 2024 cuya formulación es responsabilidad de los miembros del Consejo Rector de la Cooperativa, y no forma parte integrante de las cuentas anuales.

Nuestra opinión de auditoría sobre las cuentas anuales no cubre el informe de gestión. Nuestra responsabilidad sobre la información contenida en el informe de gestión, de conformidad con lo exigido por la normativa reguladora de la actividad de auditoría de cuentas, consiste en:

- a) Comprobar únicamente que el estado de la información no financiera se ha facilitado en la forma prevista en la normativa aplicable y, en caso contrario, a informar sobre ello.
- b) Evaluar e informar sobre la concordancia del resto de la información incluida en el informe de gestión con las cuentas anuales, a partir del conocimiento de la entidad obtenido en la realización de la auditoría de las citadas cuentas, así como evaluar e informar de si el contenido y presentación de esta parte del informe de gestión son conformes a la normativa que resulta de aplicación. Si, basándonos en el trabajo que hemos realizado, concluimos que existen incorrecciones materiales, estamos obligados a informar de ello.

Sobre la base del trabajo realizado, según lo descrito anteriormente, hemos comprobado que la información mencionada en el apartado a) anterior se facilita en la forma prevista en la normativa aplicable y que el resto de la información que contiene el informe de gestión concuerda con la de las cuentas anuales del ejercicio anual terminado el 30 de junio de 2024 y su contenido y presentación son conformes a la normativa que resulta de aplicación.



Responsabilidad de los miembros del Consejo Rector en relación con las cuentas anuales

Los miembros del Consejo Rector son responsables de formular las cuentas anuales adjuntas, de forma que expresen la imagen fiel del patrimonio, de la situación financiera y de los resultados de la Cooperativa, de conformidad con el marco normativo de información financiera aplicable a la entidad en España, y del control interno que consideren necesario para permitir la preparación de cuentas anuales libres de incorrección material, debida a fraude o error.

En la preparación de las cuentas anuales, los miembros del Consejo Rector son responsables de la valoración de la capacidad de la Cooperativa para continuar como empresa en funcionamiento, revelando, según corresponda, las cuestiones relacionadas con la empresa en funcionamiento y utilizando el principio contable de empresa en funcionamiento excepto si los miembros del Consejo Rector tienen intención de liquidar la Cooperativa o de cesar sus operaciones, o bien no exista otra alternativa realista.

Responsabilidades del auditor en relación con la auditoría de las cuentas anuales

Nuestros objetivos son obtener una seguridad razonable de que las cuentas anuales en su conjunto están libres de incorrección material, debida a fraude o error, y emitir un informe de auditoría que contiene nuestra opinión. Seguridad razonable es un alto grado de seguridad pero no garantiza que una auditoría realizada de conformidad con la normativa reguladora de la actividad de auditoría de cuentas vigente en España siempre detecte una incorrección material cuando existe. Las incorrecciones pueden deberse a fraude o error y se consideran materiales si, individualmente o de forma agregada, puede preverse razonablemente que influyan en las decisiones económicas que los usuarios toman basándose en las cuentas anuales.

Como parte de una auditoría de conformidad con la normativa reguladora de la actividad de auditoría de cuentas vigente en España, aplicamos nuestro juicio profesional y mantenemos una actitud de escepticismo profesional durante toda la auditoría. También:

- Identificamos y valoramos los riesgos de incorrección material en las cuentas anuales, debida a fraude o error, diseñamos y aplicamos procedimientos de auditoría para responder a dichos riesgos y obtenemos evidencia de auditoría suficiente y adecuada para proporcionar una base para nuestra opinión. El riesgo de no detectar una incorrección material debida a fraude es más elevado que en el caso de una incorrección material debida a error, ya que el fraude puede implicar colusión, falsificación, omisiones deliberadas, manifestaciones intencionadamente erróneas, o la elusión del control interno.
- Obtenemos conocimiento del control interno relevante para la auditoría con el fin de diseñar procedimientos de auditoría que sean adecuados en función de las circunstancias, y no con la finalidad de expresar una opinión sobre la eficacia del control interno de la entidad.
- Evaluamos si las políticas contables aplicadas son adecuadas y la razonabilidad de las estimaciones contables y la correspondiente información revelada por los miembros del Consejo Rector.

- Concluimos sobre si es adecuada la utilización, por los miembros del Consejo Rector, del principio contable de empresa en funcionamiento y, basándonos en la evidencia de auditoría obtenida, concluimos sobre si existe o no una incertidumbre material relacionada con hechos o con condiciones que pueden generar dudas significativas sobre la capacidad de la Cooperativa para continuar como empresa en funcionamiento. Si concluimos que existe una incertidumbre material, se requiere que llamemos la atención en nuestro informe de auditoría sobre la correspondiente información revelada en las cuentas anuales o, si dichas revelaciones no son adecuadas, que expresemos una opinión modificada. Nuestras conclusiones se basan en la evidencia de auditoría obtenida hasta la fecha de nuestro informe de auditoría. Sin embargo, los hechos o condiciones futuros pueden ser la causa de que la Cooperativa deje de ser una empresa en funcionamiento.
- Evaluamos la presentación global, la estructura y el contenido de las cuentas anuales, incluida la información revelada, y si las cuentas anuales representan las transacciones y hechos subyacentes de un modo que logran expresar la imagen fiel.

Nos comunicamos con los miembros del Consejo Rector de la entidad en relación con, entre otras cuestiones, el alcance y el momento de realización de la auditoría planificados y los hallazgos significativos de la auditoría, así como cualquier deficiencia significativa del control interno que identificamos en el transcurso de la auditoría.

Entre los riesgos significativos que han sido objeto de comunicación a los miembros del Consejo Rector de AN S. Coop. determinamos los que han sido de la mayor significatividad en la auditoría de las cuentas anuales del periodo actual y que son, en consecuencia, los riesgos considerados más significativos.

Describimos esos riesgos en nuestro informe de auditoría salvo que las disposiciones legales o reglamentarias prohíban revelar públicamente la cuestión.

KPMG Auditores, S.L.
Inscrito en el R.O.A.C. nº S0702

Jorge García Costas
Inscrito en el R.O.A.C. nº 20150

31 de octubre de 2024



KPMG AUDITORES, S.L.

2024 Núm. 16/24/01347

SELLO CORPORATIVO: 96,00 EUR

Informe de auditoría de cuentas sujeto
a la normativa de auditoría de cuentas
española o internacional



AN S. COOP.
Cuentas Anuales e Informe de Gestión
30 de junio de 2024

<u>Activo</u>	<u>Nota</u>	<u>30.06.2024</u>	<u>30.06.2023</u>
Inmovilizado intangible	5	272	223
Aplicaciones informáticas		254	196
Fondo de comercio		18	27
Inmovilizado material	6	63.896	58.465
Terrenos y construcciones		29.940	26.878
Instalaciones técnicas y otro inmovilizado material		32.479	29.912
Inmovilizado en curso y anticipos		1.477	1.675
Inversiones en empresas del grupo, asociadas y socios		40.115	43.665
Instrumentos de patrimonio	9	30.084	28.588
Créditos a empresas	10	10.031	15.077
Inversiones financieras a largo plazo	10	8.199	9.404
Instrumentos de patrimonio		6.452	7.532
Créditos a terceros		1.702	1.824
Otros activos financieros		45	48
Activos por impuesto diferido	17	1.101	1.137
Total activos no corrientes		113.583	112.894
Existencias	11	31.966	33.630
Comerciales		23.950	25.464
Materias primas y otros aprovisionamientos		6.465	6.849
Productos terminados ciclo corto		1.134	1.281
Anticipos a proveedores		417	36
Deudores comerciales y otras cuentas a cobrar	10	109.242	125.854
Clientes por ventas y prestaciones de servicios		53.199	75.255
Clientes, empresas del grupo, asociadas y socios		52.588	47.665
Deudores varios		341	280
Personal		35	40
Activos por impuesto corriente		626	411
Otros créditos con las Administraciones Públicas		2.453	2.203
Inversiones a corto plazo en empresas del grupo, asociadas y socios	10	26.285	38.827
Créditos a empresas		-	1.574
Créditos a socios		6.787	7.418
Otros activos financieros		19.498	29.835
Inversiones financieras a corto plazo	10	1.813	1.196
Créditos a empresas		719	890
Derivados		824	256
Otros activos financieros		270	50
Periodificaciones a corto plazo	12	2.301	1.466
Efectivo y otros activos líquidos equivalentes		17.930	19.076
Tesorería		17.930	19.076
Total activos corrientes		189.537	220.049
Total activo		303.120	332.943




Balance
30 de junio de 2024
(Expresado en miles de euros)

<u>Pasivo</u>	<u>Nota</u>	<u>30.06.2024</u>	<u>30.06.2023</u>
Fondos propios		116.951	112.214
Capital		<u>38.055</u>	<u>36.221</u>
Capital cooperativo suscrito	13 (a)	38.055	36.221
Reservas	13 (b)	<u>70.932</u>	<u>66.672</u>
Fondo de Reserva Obligatorio		43.237	40.529
Fondo de Reserva Voluntario		23.871	22.319
Otras reservas		3.824	3.824
Resultado de la Cooperativa		8.435	9.613
(Retorno cooperativo y remuneración discrecional a cuenta entregada en el ejercicio)	13 (c)	(471)	(293)
Subvenciones, donaciones y legados recibidos	14	<u>14.233</u>	<u>13.952</u>
Total patrimonio neto		<u>131.184</u>	<u>126.166</u>
Fondo de Educación, Formación y Promoción a largo plazo	15	762	1.125
Deudas con características especiales a largo plazo	16	<u>1.814</u>	<u>3.460</u>
"Capital" reembolsable exigible		109	105
Acreedores por fondos capitalizados a largo plazo		1.705	3.355
Provisiones a largo plazo		<u>536</u>	<u>575</u>
Otras provisiones		536	575
Deudas a largo plazo	16	<u>24.130</u>	<u>35.530</u>
Deudas con entidades de crédito		23.797	35.104
Otros pasivos financieros		333	426
Deuda a largo plazo con empresas del grupo asociadas y socios	16	335	1.460
Pasivos por impuesto diferido	17	<u>1.337</u>	<u>1.310</u>
Total pasivos no corrientes		<u>28.914</u>	<u>43.460</u>
Deudas con características especiales a corto plazo			
Acreedores por fondos capitalizados a corto plazo	16	2.076	566
Deudas a corto plazo	16	<u>24.070</u>	<u>24.528</u>
Deudas con entidades de crédito		23.640	24.239
Otros pasivos financieros		430	289
Deudas a corto plazo con empresas del grupo, asociadas y socios	16	<u>7.397</u>	<u>8.266</u>
Deudas		6.573	8.266
Derivados		824	-
Acreedores comerciales y otras cuentas a pagar	16	<u>107.736</u>	<u>128.240</u>
Proveedores		41.543	38.841
Proveedores, empresas del grupo, asociadas y socios		60.547	84.112
Acreedores varios		3.972	4.098
Personal (remuneraciones pendientes de pago)		238	281
Pasivo por impuesto corriente		282	265
Otras deudas con las Administraciones Públicas		1.110	642
Anticipo a clientes		44	1
Periodificaciones a corto plazo	12	<u>1.743</u>	<u>1.717</u>
Total pasivos corrientes		<u>143.022</u>	<u>163.317</u>
Total patrimonio neto y pasivo		<u>303.120</u>	<u>332.943</u>

**Cuenta de Pérdidas y Ganancias
correspondiente al ejercicio anual terminado el
30 de junio de 2024**

(Expresada en miles de euros)

	Nota	30.06.2024	30.06.2023
OPERACIONES CONTINUADAS			
Importe neto de la cifra de negocios	20 (a)	814.066	1.051.376
Ventas		808.781	1.046.223
Prestaciones de servicios		5.285	5.153
Variación de existencias de productos terminados y en curso de fabricación	11	(147)	(760)
Aprovisionamientos	20 (b)	(762.119)	(998.537)
Consumo de mercaderías		(355.439)	(427.638)
Consumo de materias primas y otras materias consumibles		(49.191)	(50.884)
Consumos de existencias de socios		(348.532)	(513.424)
Trabajos realizados por otras empresas		(8.957)	(6.591)
Otros ingresos de explotación		11.907	9.752
Ingresos accesorios y otros de gestión corriente		10.074	8.073
Subvenciones de explotación incorporadas al resultado del ejercicio	14	1.833	1.679
Gastos de personal	20 (c)	(17.234)	(16.314)
Sueldos, salarios y asimilados		(13.286)	(12.632)
Cargas sociales		(3.948)	(3.682)
Otros gastos de explotación		(33.523)	(35.137)
Servicios exteriores		(33.413)	(35.050)
Tributos		(110)	(88)
Pérdidas, deterioro y variación de provisiones por operaciones comerciales		-	(1)
Amortización del inmovilizado	5 y 6	(6.779)	(6.294)
Imputación de subvenciones de inmovilizado no financiero y otras	14	2.191	2.148
Deterioro y resultado por enajenaciones del inmovilizado		110	314
Resultados por enajenaciones y otras		110	314
Fondo de Educación y Promoción	15	(762)	(909)
Dotación		(762)	(909)
Otros resultados		35	(3)
Resultado de explotación		7.745	5.633




**Cuenta de Pérdidas y Ganancias
correspondiente al ejercicio anual terminado el
30 de junio de 2024**

(Expresada en miles de euros)

	<u>Nota</u>	<u>30.06.2024</u>	<u>30.06.2023</u>
Ingresos financieros		2.736	5.136
De participaciones en instrumentos de patrimonio		187	3.454
En empresas del grupo y asociadas	9 (d)	-	3.277
De terceros	10 (b)	187	177
De valores negociables y otros instrumentos financieros	10 (b)	2.549	1.682
De empresas del grupo, asociadas y socios		2.242	1.433
De terceros		307	249
Gastos financieros	16 (b)	(2.879)	(1.498)
Por deudas con empresas del grupo y asociadas		(442)	(160)
Por deudas con terceros		(2.437)	(1.338)
Deterioro y resultado por enajenaciones de instrumentos financieros		1.178	614
Deterioros y pérdidas	9 (c) y 10 (c)	1.178	614
Resultados por enajenaciones y otras		-	-
Diferencias de cambio		(19)	81
Resultado financiero		1.016	4.334
Resultado antes de impuestos		8.761	9.967
Impuesto sobre beneficios	17 (b)	(326)	(354)
Resultado del ejercicio		8.435	9.613




AN S. COOP.

Estado de Cambios en el Patrimonio Neto
correspondiente al ejercicio anual terminado en
30 de junio de 2024

A) Estado de Ingresos y Gastos reconocidos correspondiente
al ejercicio anual terminado el 30 de junio de 2024

(Expresado en miles de euros)

	30.06.2024	30.06.2023
Resultado de la cuenta de pérdidas y ganancias	8.435	9.613
Ingresos y gastos imputados directamente al patrimonio neto		
Subvenciones, donaciones y legados recibidos	4.331	5.787
Efecto impositivo	(212)	(349)
Total ingresos y gastos imputados directamente en el patrimonio neto	4.119	5.438
Transferencia a la cuenta de pérdidas y ganancias		
Subvenciones, donaciones y legados	(4.024)	(3.827)
Efecto impositivo	186	183
Total transferencias a cuenta de pérdidas y ganancias	(3.838)	(3.644)
Total de ingresos y gastos reconocidos	8.716	11.407




Estado de Cambios en el Patrimonio Neto
correspondiente a los ejercicios anuales terminados en
30 de junio de 2024 y 2023

B) Estado Total de Cambios en el Patrimonio Neto correspondientes
a los ejercicios anuales terminados el 30 de junio de 2024 y 2023

(Expresado en miles de euros)

	Capital cooperativo suscrito	Reservas				Total reservas	Resultado del ejercicio	Retornos y remuneraciones a cuenta	Subvenciones, donaciones y legados recibidos	Total
		Fondo de reserva obligatorio	Fondo de reserva subvenciones	Fondo de reserva voluntaria	Fondo de reserva					
Saldo al 30 de junio del 2022	34.405	37.885	3.824	21.515	63.224	9.077	(282)	12.158	118.582	
Ingresos y gastos reconocidos	-	-	-	-	-	9.613	-	1.794	11.407	
Distribución del excedente del ejercicio 2021/2022 (nota 3)	5.347	-	-	-	-	(5.347)	-	-	-	
A aportaciones obligatorias de capital	-	2.644	-	-	2.644	(2.644)	-	-	-	
A fondo de reserva obligatorio	-	-	-	804	804	(804)	-	-	-	
A reservas voluntarias	-	-	-	-	-	(282)	282	-	-	
Distribución de retornos y remuneración discrecional	-	-	-	-	-	-	-	-	-	
Operaciones con socios o propietarios	(3.531)	-	-	-	-	-	(293)	-	(3.531)	
Devolución de aportaciones (nota 13 (a))	-	-	-	-	-	-	-	-	(293)	
Retorno a cuenta	-	-	-	-	-	-	-	-	-	
Saldo al 30 de junio del 2023	36.221	40.529	3.824	22.319	66.672	9.613	(293)	13.952	126.166	
Ingresos y gastos reconocidos	-	-	-	-	-	8.435	-	281	8.716	
Distribución del excedente del ejercicio 2022/2023 (nota 3)	5.060	-	-	-	-	(5.060)	-	-	-	
A aportaciones obligatorias de capital	-	2.708	-	-	2.708	(2.708)	-	-	-	
A fondo de reserva obligatorio	-	-	-	1.552	1.552	(1.552)	-	-	-	
A reservas voluntarias	-	-	-	-	-	(293)	293	-	-	
Distribución de retornos y remuneración discrecional	-	-	-	-	-	-	-	-	-	
Operaciones con socios o propietarios	(3.226)	-	-	-	-	-	(471)	-	(3.226)	
Devolución de aportaciones (nota 13 (a))	-	-	-	-	-	-	-	-	(471)	
Retorno a cuenta	-	-	-	-	-	-	-	-	-	
Saldo al 30 de junio del 2024	38.055	43.237	3.824	23.871	70.932	8.435	(471)	14.233	131.184	




AN S. COOP.

Estado de Flujos de Efectivo
correspondiente al ejercicio anual terminado en
30 de junio de 2024

(Expresados en miles de euros)

	2024	2023
Flujos de efectivo de las actividades de explotación		
Resultado del ejercicio antes de impuestos	8.762	9 967
Ajustes del resultado	4.223	(42)
Amortización del resultado	6 779	6 294
Correcciones valorativas por deterioro	(1.178)	1
Imputación de subvenciones	(2.191)	(3 827)
Resultados por bajas y enajenaciones de inmovilizado	(110)	(314)
Variación del valor razonable de instrumentos financieros	-	614
Ingresos financieros	(2 735)	(5 136)
Gastos financieros	2 879	1 498
Diferencias de tipo de cambio	17	(81)
Dotación al Fondo de Educación, Formación y Promoción	762	909
Cambios en el capital circulante	(2.056)	(6 906)
Existencias	1 664	10 271
Deudores y otras cuentas a cobrar	16 827	42 696
Otros activos corrientes	(836)	1 138
Acreedores y otras cuentas a pagar	(20 521)	(57 915)
Otros pasivos corrientes	847	(3 313)
Otros activos y pasivos no corrientes	(37)	217
Otros flujos de efectivo de las actividades de explotación	(1.103)	2 546
Pagos de intereses y remuneraciones al capital	(2.879)	(1 498)
Cobro de dividendos	-	3 277
Cobros de intereses y remuneraciones al capital	2 735	1 859
Cobros (pagos) por impuesto sobre beneficios	(488)	(799)
Otros cobros (pagos)	(471)	(293)
Flujos de efectivo de las actividades de explotación	9.826	5.565
Flujos de efectivo de las actividades de inversión		
Pagos por inversiones	(14.962)	(12.473)
Empresas del grupo, asociadas y socios	(965)	(536)
Inmovilizado intangible	(172)	(54)
Inmovilizado material	(12.219)	(10 544)
Otros activos financieros	(1 606)	(1 339)
Cobros de desinversiones	20.672	18 811
Empresas del grupo, asociadas y socios	19 006	15 935
Inmovilizado material	242	480
Otros activos financieros	1 424	2.396
Flujos de efectivo de las actividades de inversión	5.710	6.338
Flujos de efectivo de las actividades de financiación		
Cobros y pagos por instrumentos de patrimonio	(728)	2.256
Subvenciones, donaciones y legados recibidos	2 498	5 787
Devolución aportaciones	(3 226)	(3.531)
Cobros y pagos por instrumentos de pasivo financiero	(15.954)	(17.159)
Emisión	1 319	11 706
Deudas con entidades de crédito	1 319	3 919
Deudas con empresas del grupo, asociadas y socios	-	7 787
Devolución y amortización de	(17.273)	(28 865)
Deudas con entidades de crédito	(13 177)	(15 180)
Deudas con empresas del grupo, asociadas y socios	(2 818)	(12 304)
Otras deudas	(1.278)	(1.381)
Flujos de efectivo de las actividades de financiación	(16.682)	(14.903)
Aumento neto del efectivo o equivalentes	(1.146)	(2.999)
Efectivo o equivalentes al comienzo del ejercicio	19 076	22 075
Efectivo o equivalentes al final del ejercicio	17 930	19 076

(1) Naturaleza, Actividades de la Sociedad y Composición del Grupo

AN S. Coop. (en adelante la Cooperativa) se constituyó por tiempo ilimitado en 1981 bajo la denominación de Sociedad Cooperativa Limitada Agropecuaria de Navarra. Por acuerdo de la Asamblea de Socios de 18 de diciembre de 1993 cambió su denominación por la actual.

La Cooperativa adaptó en 1989 sus estatutos a la Ley Foral de Cooperativas 12/1989, de 3 de julio. Con fecha 27 de noviembre de 1999 la Asamblea General Ordinaria de Socios aprobó unos nuevos estatutos adaptados a la Ley General de Sociedades Cooperativas 27/1999, de 16 de julio. Con fecha 1 de junio de 2007, la Asamblea Extraordinaria de Socios modificó parcialmente los estatutos adaptándolos a la Ley Foral 14/2006, de 11 de diciembre. Asimismo, con fecha 28 de noviembre de 2008, la Asamblea General Ordinaria de Socios acordó la modificación de los estatutos para su adaptación a la Ley Foral 14/2006 y a la normativa europea y española que le resulta de aplicación por ser reconocida como Agrupación de Productores de distintos productos.


En 1994 fue inscrita en el Registro de Cooperativas del Ministerio de Trabajo y Asuntos Sociales, quedando calificada como cooperativa de segundo grado.

La Cooperativa tiene como objeto social el desarrollo de las siguientes actividades:

- a) Adquirir, elaborar, producir y fabricar por cualquier procedimiento, para la Cooperativa o sus socios, animales, piensos, abonos, plantas, semillas, insecticidas, materiales, instrumentos, maquinaria, carburantes, instalaciones y cualesquiera otros elementos necesarios o convenientes para la producción y el fomento agrario.
- b) Conservar, tipificar, manipular, transportar, distribuir y comercializar, incluso directamente al consumidor, los productos procedentes de las explotaciones de la Cooperativa y de sus socios en su estado natural o previamente transformados.
- c) La adquisición o arrendamiento de tierras, ganados, bosques u otros bienes similares para explotarlos bien directamente o mediante su cesión a otros agricultores o ganaderos.
- d) Cualquier otra actividad económica social lícita que sea propia de la actividad agraria o sea antecedente, complemento o consecuencia directa o indirecta o pueda tener en el futuro relación con la misma, incluida la gestión, intermediación o correduría de seguros y la actuación como operador de carburantes y la venta al por menor de carburantes.

Realizar actividades de consumo y servicios para sus socios y demás miembros de su entorno social y fomentar aquellas actividades encaminadas a la promoción y mejora de la población agraria y el medio rural.

- e) Asegurar la programación de la producción y su adaptación a la demanda, especialmente lo que respecta a la cantidad y calidad; fomentar la concentración de la oferta y la puesta en el mercado de los productos de los miembros; reducir los costes de producción y regularizar los precios de la producción; fomentar prácticas de cultivo y técnicas de producción y de gestión de los residuos, respetuosos con el medio ambiente, en especial para proteger la calidad de las aguas, del suelo y del paisaje y para preservar y/o potenciar la biodiversidad.



- f) La compra de maquinaria y aperos que podrán ser utilizados por los socios de la misma, la realización de labores a los socios de actividades de siembra, acondicionado y recolección, así como de otros servicios de laboreo que, por su complejidad, permitan facilitar y abaratar los costes de producción.
- g) La Cooperativa podrá llevar a efecto el desarrollo del objeto social directamente o a través de la constitución de sociedades con personas naturales o jurídicas o participando en sociedades mercantiles, siempre que las actividades de éstas tengan unas finalidades que estén enmarcadas dentro de los objetivos antes definidos, o sean complementarios de los mismos.
- h) Procurar la expansión de los principios cooperativos, fomentar la creación de nuevas cooperativas agrarias, así como la puesta en marcha, en las ya existentes, de secciones de producción y comercialización.

Igualmente se tiene como objetivo a conseguir, el procurar que los socios de la entidad participen en los servicios y actividades cooperativos creados por AN S. Coop. en un cien por cien en relación con el objeto social de la misma, salvo los socios que ya tiene esa obligación como Agrupación u Organización de Productores Agrarios.

La actividad principal de la Cooperativa consiste, principalmente, en realizar actividades productivas y comerciales intermediando fundamentalmente entre sus socios, que al 30 de junio de 2024 ascienden a 176 socios (171 socios al 30 de junio de 2023), en su mayor parte cooperativas de primer grado, y los socios de éstas, como proveedores y como clientes.

De acuerdo con los estatutos vigentes, la Cooperativa podrá desarrollar operaciones con terceros no socios hasta un límite del 50% del total de las realizadas con los socios para cada tipo de actividad desarrollada por la Cooperativa.

Para el desarrollo de dichas actividades la Cooperativa cuenta con las siguientes secciones:

Cereales	Fitosanitarios
Avícola	Gasolineras
Porcino	Seguros
Piensos	Delegaciones
Incubadoras	Estructura
Abonos	Administración
Semillas	Repuestos
Hortícola	

El domicilio social de la Cooperativa y su centro productivo (fábrica de piensos), están ubicados en Tajonar (Navarra). Los almacenes e instalaciones más importantes están localizados en Fustiñana, Buñuel, Olite y Tudela. Adicionalmente, también dispone de almacenes e instalaciones localizadas en castilla y León, Aragón y Castilla La Mancha. Asimismo, cuenta con una incubadora ubicada en Marcilla (Navarra).



Además, como se detalla en la nota 9, la Cooperativa posee participaciones en el capital social de otras sociedades, manteniendo éstas como una finalidad estratégica para prestar un mejor apoyo a la actividad cooperativa. Como consecuencia de ello, la Cooperativa es dominante de un Grupo de sociedades de acuerdo con la legislación vigente. La presentación de cuentas anuales consolidadas es necesaria, de acuerdo con principios y normas contables generalmente aceptados, para presentar la imagen fiel del patrimonio y de la situación financiera y de los resultados de las operaciones, de los cambios en el patrimonio neto y de los flujos de efectivo del Grupo. La información sobre las participaciones en sociedades dependientes, asociadas y multigrupo se presenta en la nota 9.

El Consejo Rector ha formulado el 31 de octubre de 2024 las cuentas anuales consolidadas de AN S. Coop y Sociedades dependientes del ejercicio terminado en 30 de junio de 2024 (26 de octubre de 2023 para las cuentas anuales consolidadas del ejercicio terminado en 30 de junio de 2023), que muestran unos beneficios consolidados de 9.781 miles de euros (10.917 miles de euros en el ejercicio 2022/2023) y un patrimonio neto consolidado de 147.541 miles de euros (141.480 miles de euros en el ejercicio 2022/2023) y sus cuentas anuales consolidadas serán depositadas en el Registro Mercantil de Navarra.

(2) Bases de presentación


(a) Imagen fiel

Las cuentas anuales se han formulado a partir de los registros contables de AN S. Coop. Las cuentas anuales del ejercicio anual terminado en 30 de junio de 2024 (en adelante el ejercicio 2023/2024) se han preparado de acuerdo con la legislación mercantil vigente, con las normas establecidas en el Plan General de Contabilidad y con las normas sobre aspectos contables de las sociedades cooperativas aprobadas por la Orden EHA/3360/2010, de 21 de diciembre, con el objeto de mostrar la imagen fiel del patrimonio y de la situación financiera al 30 de junio de 2024 y de los resultados de sus operaciones, de los cambios en el patrimonio neto y de sus flujos de efectivo correspondientes al ejercicio anual terminado en dicha fecha.

El Consejo Rector de la Cooperativa estima que las cuentas anuales del ejercicio 2023/2024 serán aprobadas por la Asamblea de Socios sin modificación alguna.

(b) Comparación de la información

Las cuentas anuales presentan a efectos comparativos, con cada una de las partidas del balance, de la cuenta de pérdidas y ganancias, del estado de cambios en el patrimonio, del estado de flujos de efectivo y de la memoria, además de las cifras del ejercicio 2023/2024, las correspondientes al ejercicio anterior, que formaban parte de las cuentas anuales del ejercicio terminado en 30 de junio de 2023 (en adelante el ejercicio 2022/2023) aprobadas por la Asamblea de Socios el 24 de noviembre de 2023.



(c) Moneda funcional y moneda de presentación

Las cuentas anuales se presentan en miles de euros, redondeadas al millar más cercano, que es la moneda funcional y de presentación de la Cooperativa.

(d) Aspectos críticos de la valoración y estimación de las incertidumbres y juicios relevantes en la aplicación de políticas contables


La preparación de las cuentas anuales requiere la aplicación de estimaciones contables relevantes y la realización de juicios, estimaciones e hipótesis en el proceso de aplicación de las políticas contables de la Cooperativa. En este sentido, el aspecto que han implicado un mayor grado de juicio, complejidad o en los que las hipótesis y estimaciones son significativas para la preparación de las cuentas anuales es la evaluación de posibles pérdidas por deterioro de determinadas inversiones financieras (véase notas 4 (f) (ix)).

Asimismo, a pesar de que las estimaciones realizadas por el Consejo Rector de la Cooperativa se han calculado en función de la mejor información disponible al 30 de junio de 2024 es posible que acontecimientos que puedan tener lugar en el futuro obliguen a su modificación en los próximos ejercicios. El efecto en cuentas anuales de las modificaciones que, en su caso, se derivasen de los ajustes a efectuar durante los próximos ejercicios se registraría de forma prospectiva.

(3) Distribución de Resultados

La propuesta de distribución del excedente positivo del ejercicio finalizado el 30 de junio de 2024, formulada por el Consejo Rector de la Cooperativa y pendiente de aprobación por la Asamblea General de Socios, ha sido la siguiente:

	Euros
Base de reparto	
Pérdidas y ganancias (beneficio disponible)	8.435.494,71
Distribución	
Aportaciones obligatorias al capital	4.641.256,39
Fondo de reserva obligatorio	2.479.850,59
Reservas voluntarias	843.467,40
Retorno cooperativo y remuneración discrecional	470.920,33
	8.435.494,71

La distribución del excedente positivo del ejercicio finalizado el 30 de junio de 2023, aprobada por la Asamblea de Socios el 24 de noviembre de 2023, consistió en:

	<u>Euros</u>
Base de reparto	
Pérdidas y ganancias (beneficio disponible)	<u>9.613.119,83</u>
Distribución	
Aportaciones obligatorias al capital	5.060.098,82
Fondo de reserva obligatorio	2.707.520,42
Reservas voluntarias	1.552.454,26
Retorno cooperativo y remuneración discrecional	<u>293.046,33</u>
	<u>9.613.119,83</u>

(4) Normas de Registro y Valoración

(a) Transacciones, saldos y flujos en moneda extranjera

Las transacciones en moneda extranjera se han convertido a euros aplicando al importe en moneda extranjera el tipo de cambio de contado en las fechas en las que se realizan.

Los activos y pasivos monetarios denominados en moneda extranjera se han convertido a euros aplicando el tipo existente al cierre del ejercicio, mientras que los no monetarios valorados a coste histórico, se han convertido aplicando el tipo de cambio de la fecha en la que tuvieron lugar las transacciones.

En la presentación del estado de flujos de efectivo, los flujos procedentes de transacciones en moneda extranjera se han convertido a euros aplicando al importe en moneda extranjera el tipo de cambio de contado en las fechas en las que se producen.


El efecto de la variación de los tipos de cambio sobre el efectivo y otros activos líquidos equivalentes denominados en moneda extranjera, se presenta separadamente en el estado de flujos de efectivo como "Efecto de las variaciones de los tipos de cambio".

Las diferencias positivas y negativas que se ponen de manifiesto en la liquidación de las transacciones en moneda extranjera y en la conversión a euros de activos y pasivos monetarios denominados en moneda extranjera, se reconocen en resultados.

(b) Inmovilizado intangible

Los activos incluidos en el inmovilizado intangible figuran contabilizados a su precio de adquisición. El inmovilizado intangible se presenta en el balance por su valor de coste minorado en el importe de las amortizaciones y correcciones valorativas por deterioro acumuladas.

Los anticipos a cuenta de inmovilizado se reconocen inicialmente por su coste. En ejercicios posteriores y siempre que el periodo que medie entre el pago y la recepción del activo exceda de un año, los anticipos devengan intereses al tipo incremental del proveedor.




(i) Fondo de comercio

El fondo de comercio, que corresponde a la adquisición por parte de la Cooperativa de un negocio de una cooperativa agrícola, se valora a su coste de adquisición.

La Cooperativa asigna el fondo de comercio resultante de la combinación de negocios a cada una de las unidades generadoras de efectivo (UGE) que se espera se vayan a beneficiar de las sinergias de la combinación y determina la vida útil del mismo de forma separada para cada UGE. Después del reconocimiento inicial, el fondo de comercio se valora por su coste, menos las amortizaciones y las correcciones valorativas por deterioro acumuladas.

(ii) Propiedad industrial

La propiedad industrial se valora por su coste de adquisición o producción aplicado, según proceda.

(iii) Aplicaciones informáticas

Las aplicaciones informáticas adquiridas figuran por los costes incurridos. Los gastos de mantenimiento de las aplicaciones informáticas se llevan a gastos en el momento en que se incurre en ellos.

(iv) Costes posteriores

Los costes posteriores incurridos en el inmovilizado intangible, se registran como gasto, salvo que aumenten los beneficios económicos futuros esperados de los activos.


(v) Vida útil y Amortizaciones

La Cooperativa evalúa para cada inmovilizado intangible adquirido si la vida útil es finita o indefinida. A estos efectos se entiende que un inmovilizado intangible tiene vida útil indefinida cuando no existe un límite previsible al periodo durante el cual va a generar entrada de flujos netos de efectivo.

	<u>Años de vida útil estimada</u>
Aplicaciones informáticas	5
Propiedad industrial	4
Fondo de Comercio	10

La amortización de los inmovilizados intangibles con vidas útiles finitas se realiza distribuyendo el importe amortizable de forma sistemática a lo largo de su vida útil.

A estos efectos se entiende por importe amortizable el coste de adquisición menos, en caso de ser aplicable, su valor residual.



La Cooperativa revisa el valor residual, la vida útil y el método de amortización de los inmovilizados intangibles al cierre de cada ejercicio. Las modificaciones en los criterios inicialmente establecidos se reconocen como un cambio de estimación.

(vi) Deterioro del valor del inmovilizado

La Cooperativa evalúa y determina las correcciones valorativas por deterioro y las reversiones de las pérdidas por deterioro de valor del inmovilizado intangible de acuerdo con los criterios que se mencionan en el apartado (f) de esta nota.

(c) Inmovilizado material

(i) Reconocimiento inicial

Los activos incluidos en el inmovilizado material figuran contabilizados a su precio de adquisición o a su coste de producción, siguiendo en este caso los mismos principios que los establecidos en la determinación del coste de producción de las existencias. La capitalización del coste de producción se realiza a través del epígrafe "Trabajos realizados por la Cooperativa para su activo" de la cuenta de pérdidas y ganancias. El inmovilizado material se presenta en el balance por su valor de coste minorado en el importe de las amortizaciones y correcciones valorativas por deterioro acumuladas.

Los anticipos a cuenta de inmovilizado se reconocen inicialmente por su coste. En los ejercicios posteriores y siempre que el periodo que medie entre el pago y la recepción del activo exceda de un año, los anticipos devengan intereses al tipo incremental del proveedor.

(ii) Inversiones en locales arrendados

Las inversiones de carácter permanente realizadas en inmuebles arrendados por la Cooperativa mediante un contrato de arrendamiento operativo se clasifican como inmovilizado material. Las inversiones se amortizan durante el plazo menor de su vida útil o el plazo del contrato de arrendamiento.

(iii) Amortizaciones

La amortización de los elementos de inmovilizado material se realiza distribuyendo su importe amortizable de forma sistemática a lo largo de su vida útil. A estos efectos se entiende por importe amortizable el coste de adquisición menos su valor residual. La Cooperativa determina el gasto de amortización de forma independiente para cada componente que tenga un coste significativo en relación al coste total del elemento y una vida útil distinta del resto del elemento.



La amortización de los elementos del inmovilizado material se efectúa siguiendo un método lineal a partir de la puesta en funcionamiento de los bienes, en base a los años de vida útil estimada para cada elemento o grupo de elementos, según el siguiente detalle:

	<u>Años de vida útil estimada</u>
Construcciones	20 - 30
Instalaciones técnicas y maquinaria	7 - 12,5
Otras instalaciones, utillaje y mobiliario	10
Otro inmovilizado material	5 - 10

La Cooperativa revisa el valor residual, la vida útil y el método de amortización del inmovilizado material al cierre de cada ejercicio. Las modificaciones en los criterios inicialmente establecidos se reconocen como un cambio de estimación.

(iv) Costes posteriores

Con posterioridad al reconocimiento inicial del activo, sólo se capitalizan aquellos costes incurridos en la medida en que supongan un aumento de su capacidad, productividad o alargamiento de la vida útil, debiéndose dar de baja el valor contable de los elementos sustituidos. En este sentido, los costes derivados del mantenimiento diario del inmovilizado material se registran en resultados a medida que se incurren.

(v) Deterioro del valor de los activos

La Cooperativa evalúa y determina las correcciones valorativas por deterioro y las reversiones de las pérdidas por deterioro de valor del inmovilizado material de acuerdo con los criterios que se mencionan en el apartado (f) de esta nota.

(d) Deterioro del valor de activos no financieros sujetos a amortización o depreciación

La Cooperativa sigue el criterio de evaluar la existencia de indicios que pudieran poner de manifiesto el potencial deterioro de valor de los activos no financieros sujetos a amortización o depreciación, al objeto de comprobar si el valor contable de los mencionados activos excede de su valor recuperable, entendido como el mayor entre el valor razonable, menos costes de venta y su valor en uso.

Las pérdidas por deterioro se reconocen en la cuenta de pérdidas y ganancias.

El valor recuperable se debe calcular para un activo individual, a menos que el activo no genere entradas de efectivo que sean, en buena medida, independientes de las correspondientes a otros activos o grupos de activos. Si este es el caso, el importe recuperable se determina para la Unidad Generadora de Efectivo (UGE) a la que pertenece.



No obstante, la Cooperativa determina el deterioro de valor individual de un activo incluido en una UGE cuando:

- a) Deja de contribuir a los flujos de efectivo de la UGE a la que pertenece y su importe recuperable se asimila a su valor razonable menos los costes de venta o, en su caso, se deba reconocer la baja del activo.
- b) El importe en libros de la UGE se hubiera incrementado en el valor de activos que generan flujos de efectivo independientes, siempre que existiesen indicios de que estos últimos pudieran estar deteriorados.

La Cooperativa distribuye los activos comunes entre cada una de las UGEs a efectos de comprobar el deterioro de valor. En la medida en que una parte de los activos comunes no pueda ser asignada a las UGEs, ésta se distribuye en proporción al valor en libros de cada una de las UGEs.

Las pérdidas relacionadas con el deterioro de valor de la UGE, reducen inicialmente, en su caso, el valor del fondo de comercio asignado a la misma y a continuación a los demás activos no corrientes de la UGE, prorrateando en función del valor contable de los mismos, con el límite para cada uno de ellos del mayor de su valor razonable menos los costes de venta, su valor de uso y cero.

La Cooperativa evalúa en cada fecha de cierre, si existe algún indicio de que la pérdida por deterioro de valor reconocida en ejercicios anteriores ya no existe o pudiera haber disminuido. Las pérdidas por deterioro de los activos no corrientes sólo se revierten si se hubiese producido un cambio en las estimaciones utilizadas para determinar el valor recuperable del activo.

La reversión de la pérdida por deterioro de valor se registra con abono a la cuenta de pérdidas y ganancias. No obstante, la reversión de la pérdida no puede aumentar el valor contable del activo por encima del valor contable que hubiera tenido, neto de amortizaciones, si no se hubiera registrado el deterioro.

El importe de la reversión de la pérdida de valor de una UGE, se distribuye entre los activos no corrientes de la misma, prorrateando en función del valor contable de los activos, con el límite por activo del menor de su valor recuperable y el valor contable que hubiera tenido, neto de amortizaciones, si no se hubiera registrado la pérdida.

Una vez reconocida la corrección valorativa por deterioro o su reversión, se ajustan las amortizaciones de los ejercicios siguientes considerando el nuevo valor contable.

No obstante lo anterior, si de las circunstancias específicas de los activos se pone de manifiesto una pérdida de carácter irreversible, ésta se reconoce directamente en pérdidas procedentes del inmovilizado de la cuenta de pérdidas y ganancias.



(e) Arrendamientos - Contabilidad del arrendatario

Los arrendamientos en los que, al inicio del mismo, el contrato transfiere a la Cooperativa sustancialmente todos los riesgos y beneficios inherentes a la propiedad de los activos se clasifican como arrendamientos financieros y en caso contrario se clasifican como arrendamientos operativos.

▪ Arrendamientos operativos

La Cooperativa tiene cedido el derecho de uso de determinados activos bajo contratos de arrendamiento operativo.

Las cuotas derivadas de los arrendamientos operativos, netas de los incentivos recibidos, se reconocen como gasto de forma lineal durante el plazo de arrendamiento excepto que resulte más representativa otra base sistemática de reparto por reflejar más adecuadamente el patrón temporal de los beneficios del arrendamiento.

Las cuotas de arrendamiento contingentes se registran como gasto cuando es probable que se vaya a incurrir en las mismas.

▪ Arrendamientos financieros

Al comienzo del plazo del arrendamiento, la Cooperativa reconoce un activo y un pasivo por el menor del valor razonable del bien arrendado o el valor actual de los pagos mínimos del arrendamiento. Los costes directos iniciales se incluyen como mayor valor del activo. Los pagos mínimos se dividen entre la carga financiera y la reducción de la deuda pendiente de pago. Los gastos financieros se imputan a la cuenta de pérdidas y ganancias, mediante la aplicación del método del tipo de interés efectivo.


Las cuotas de arrendamiento contingentes se registran como gasto cuando es probable que se vaya a incurrir en las mismas.

Los principios contables que se aplican a los activos utilizados por la Cooperativa en virtud de la suscripción de contratos de arrendamiento clasificados como financieros son los mismos que los que se desarrollan para el inmovilizado material. No obstante, si no existe una seguridad razonable de que la Cooperativa va a obtener la propiedad al final del plazo de arrendamiento de los activos, éstos se amortizan durante el menor de la vida útil o el plazo del mismo.

(f) Instrumentos financieros

(i) Reconocimiento y clasificación de instrumentos financieros

La Cooperativa clasifica los instrumentos financieros en el momento de su reconocimiento inicial como un activo financiero, un pasivo financiero o un instrumento de patrimonio, de conformidad con el fondo económico del acuerdo contractual y con las definiciones de activo financiero, pasivo financiero o de instrumento de patrimonio.



La Cooperativa reconoce un instrumento financiero cuando se convierte en una parte obligada del contrato o negocio jurídico conforme a las disposiciones del mismo, bien como emisora o como tenedora o adquirente de aquél.

A efectos de su valoración, la Cooperativa clasifica los instrumentos financieros en las categorías de activos y pasivos financieros a valor razonable con cambios en la cuenta de pérdidas y ganancias, separando aquellos designados inicialmente de aquellos mantenidos para negociar y los valorados obligatoriamente a valor razonable con cambios en la cuenta de pérdidas y ganancias; activos y pasivos financieros valorados a coste amortizado; activos financieros valorados a valor razonable con cambios en el patrimonio neto, separando los instrumentos de patrimonio designados como tales del resto de activos financieros; y activos financieros valorados a coste. La Cooperativa clasifica los activos financieros a coste amortizado y a valor razonable con cambios en el patrimonio neto, excepto los instrumentos de patrimonio designados, de acuerdo con el modelo de negocio y las características de los flujos contractuales. La Cooperativa clasifica los pasivos financieros como valorados a coste amortizado, excepto aquellos designados a valor razonable con cambios en la cuenta de pérdidas y ganancias y aquellos mantenidos para negociar.


La Cooperativa clasifica un activo o pasivo financiero como mantenido para negociar si:

- Se origina, adquiere o se emite o asume principalmente con el objeto de venderlo o volver a comprarlo en el corto plazo;
- En el reconocimiento inicial forma parte de una cartera de instrumentos financieros identificados y gestionados conjuntamente, de la que existan evidencias de actuaciones recientes para obtener ganancias en el corto plazo;
- Es un instrumento financiero derivado, siempre que no sea un contrato de garantía financiera ni haya sido designado como instrumento de cobertura; o
- Es una obligación que la Cooperativa, en una posición corta, tiene de entregar activos financieros que le han sido prestados.

La Cooperativa clasifica un activo financiero a coste amortizado, incluso cuando está admitido a negociación, si se mantiene en el marco de un modelo de negocio cuyo objetivo es mantener la inversión para percibir los flujos de efectivo derivados de la ejecución del contrato y las condiciones contractuales del activo financiero dan lugar, en fechas especificadas, a flujos de efectivo que son únicamente pagos de principal e intereses sobre el importe del principal pendiente (UPPI).

En todo caso, la Cooperativa clasifica los siguientes activos financieros a coste:

- a) Las inversiones en el patrimonio de empresas del grupo.
- b) las inversiones en instrumentos de patrimonio cuyo valor razonable no pueda determinarse por referencia a un precio cotizado en un mercado activo para un instrumento idéntico, o no pueda estimarse con fiabilidad.



La Cooperativa clasifica los pasivos financieros, excepto los contratos de garantía financiera, los compromisos de concesión de un préstamo a un tipo de interés inferior al de mercado y los pasivos financieros resultantes de una transferencia de activos financieros que no cumplen los requisitos para su baja en cuentas o que se contabilizan utilizando el enfoque de la implicación continuada, como pasivos financieros a coste amortizado.

(ii) Principios de compensación

Un activo financiero y un pasivo financiero son objeto de compensación sólo cuando la Cooperativa tiene el derecho exigible de compensar los importes reconocidos y tiene la intención de liquidar la cantidad neta o de realizar el activo y cancelar el pasivo simultáneamente.

(iii) Activos y pasivos financieros a coste amortizado


Los activos y pasivos financieros a coste amortizado se reconocen inicialmente por su valor razonable, más o menos los costes de transacción incurridos y se valoran posteriormente al coste amortizado, utilizando el método del tipo de interés efectivo. El tipo de interés efectivo es el tipo de actualización que iguala el valor en libros de un instrumento financiero con los flujos de efectivo estimados a lo largo de la vida esperada del instrumento, a partir de sus condiciones contractuales y para los activos financieros sin considerar las pérdidas crediticias futuras, excepto para aquellos adquiridos u originados con pérdidas incurridas, para los que se utiliza el tipo de interés efectivo ajustado por el riesgo de crédito, es decir, considerando las pérdidas crediticias incurridas en el momento de la adquisición u origen.

No obstante, los activos y pasivos financieros que no tengan un tipo de interés establecido, el importe venza o se espere recibir en el corto plazo y el efecto de actualizar no sea significativo, se valoran por su valor nominal.

(iv) Activos y pasivos financieros valorados a coste

Las inversiones en instrumentos de patrimonio cuyo valor razonable no puede ser estimado con fiabilidad y los instrumentos derivados que están vinculados a los mismos y que deben ser liquidados por entrega de dichos instrumentos de patrimonio no cotizados, se valoran al coste. No obstante, si la Cooperativa puede disponer en cualquier momento de una valoración fiable del activo o pasivo financiero de forma continua, éstos se reconocen en dicho momento a valor razonable, registrando los beneficios o pérdidas en función de la clasificación de los mismos.

La Cooperativa valora las inversiones incluidas en esta categoría al coste, que equivale al valor razonable de la contraprestación entregada o recibida, más o menos los costes de transacción que les sean directamente atribuibles y menos, en su caso, el importe acumulado de las correcciones valorativas por deterioro. Asimismo, forman parte de la valoración inicial de los instrumentos de patrimonio, el importe de los derechos preferentes de suscripción y similares adquiridos.



La Cooperativa valora los préstamos participativos entregados al coste, que equivale al valor razonable de la contraprestación entregada, más los costes de transacción que les sean directamente atribuibles y menos, en su caso, el importe acumulado de las correcciones valorativas por deterioro. Si además de un interés contingente la Cooperativa acuerda un interés fijo irrevocable, este último se contabiliza como un ingreso financiero en función de su devengo.

(v) Inversiones en empresas del grupo

Se consideran empresas del grupo, aquellas sobre las que la Cooperativa, directa o indirectamente, a través de dependientes ejerce control, según lo previsto en el art. 42 del Código de Comercio o cuando las empresas están controladas por cualquier medio por una o varias personas físicas o jurídicas que actúen conjuntamente o se hallen bajo dirección única por acuerdos o cláusulas estatutarias.

El control es el poder, para dirigir las políticas financieras y de explotación de una empresa, con el fin de obtener beneficios de sus actividades, considerándose a estos efectos los derechos de voto potenciales ejercitables o convertibles al cierre del ejercicio contable en poder de la Cooperativa o de terceros.

Las inversiones en empresas del grupo se reconocen inicialmente al coste, que equivale al valor razonable de la contraprestación entregada, y se valoran posteriormente al coste, menos el importe acumulado de las correcciones valorativas por deterioro. No obstante, en las adquisiciones de inversiones en empresas del grupo que no calificarían como una combinación de negocios, los costes de transacción se incluyen igualmente en el coste de adquisición de las mismas. Las inversiones en empresas del grupo adquiridas con anterioridad al 1 de enero de 2010 incluyen en el coste de adquisición los costes de transacción incurridos.

(vi) Reclasificaciones de instrumentos financieros


La Cooperativa reclasifica los activos financieros cuando modifica el modelo de negocio para su gestión o cuando cumpla o deje de cumplir los criterios para clasificarse como una inversión en empresas del grupo, multigrupo o asociada o el valor razonable de una inversión deja o vuelve a ser fiable, salvo para los instrumentos de patrimonio clasificados a valor razonable con cambios en el patrimonio neto, que no se pueden reclasificar.

(vii) Intereses y Dividendos

La Cooperativa reconoce los intereses y dividendos de activos financieros devengados con posterioridad al momento de la adquisición como ingresos en la cuenta de pérdidas y ganancias.

La Cooperativa reconoce los intereses de los activos financieros valorados a coste amortizado utilizando el método del tipo de interés efectivo.

Si los dividendos distribuidos proceden inequívocamente de resultados generados con anterioridad a la fecha de adquisición porque se han distribuido importes superiores a los beneficios generados por la participada o cualquier sociedad participada por ésta última desde la adquisición, minoran el valor contable de la inversión.



(viii) Bajas de activos financieros

Los activos financieros se dan de baja contable cuando los derechos a recibir flujos de efectivo relacionados con los mismos han vencido o se han transferido y la Cooperativa ha traspasado sustancialmente los riesgos y beneficios derivados de su titularidad.

(ix) Deterioros de valor de activos financieros

Un activo financiero o grupo de activos financieros está deteriorado y se ha producido una pérdida por deterioro, si existe evidencia objetiva del deterioro como resultado de uno o más eventos que han ocurrido después del reconocimiento inicial del activo y ese evento o eventos causantes de la pérdida tienen un impacto sobre los flujos de efectivo futuros estimados del activo o grupo de activos financieros, que puede ser estimado con fiabilidad.

La Cooperativa sigue el criterio de registrar las oportunas correcciones valorativas por deterioro de los activos financieros a coste amortizado, cuando se ha producido una reducción o retraso en los flujos de efectivo estimados futuros, motivados por la insolvencia del deudor.

Asimismo, en el caso de instrumentos de patrimonio existe deterioro de valor cuando se produce la falta de recuperabilidad del valor en libros del activo por un descenso prolongado o significativo en su valor razonable.

▪ Deterioro de valor de activos financieros valorados a coste amortizado

El importe de la pérdida por deterioro del valor de activos financieros valorados a coste amortizado es la diferencia entre el valor contable del activo financiero y el valor actual de los flujos de efectivo futuros estimados, excluyendo las pérdidas crediticias futuras en las que no se ha incurrido, descontados al tipo de interés efectivo original del activo. Para los activos financieros a tipo de interés variable se utiliza el tipo de interés efectivo que corresponde a la fecha de valoración según las condiciones contractuales. No obstante, la Cooperativa utiliza el valor de mercado de los mismos, siempre que éste sea lo suficientemente fiable como para considerarlo representativo del valor que pudiera recuperar.

La pérdida por deterioro se reconoce con cargo a resultados y es reversible en ejercicios posteriores, si la disminución puede ser objetivamente relacionada con un evento posterior a su reconocimiento. No obstante, la reversión de la pérdida tiene como límite el coste amortizado que hubieran tenido los activos, si no se hubiera registrado la pérdida por deterioro de valor.

La Cooperativa reduce directamente el importe en libros de un activo financiero cuando no tiene expectativas razonables de recuperación total o parcialmente.



La Cooperativa determina la existencia de evidencia objetiva de deterioro de los deudores comerciales en base a un análisis individualizado. La Cooperativa considera que un cliente se encuentra impagado cuando tiene evidencias del siniestro del cliente a través de comunicación oficial. No obstante, la Cooperativa no reconoce correcciones valorativas por deterioro para los saldos con las Administraciones Públicas, entidades financieras y aquellos saldos garantizados con garantías eficaces.

- Deterioro de inversiones en empresas del grupo e Instrumentos de patrimonio valorados a coste

El cálculo del deterioro se determina como resultado de la comparación del valor contable de la inversión con su valor recuperable, entendido como el mayor ente el valor actual de los flujos de efectivo futuros derivados de la inversión y el valor razonable menos los costes de venta.

En este sentido, el valor actual de los flujos de efectivo futuros derivados de la inversión se calcula en función de la participación de la Cooperativa en el valor actual de los flujos de efectivo estimados de las actividades ordinarias y de la enajenación final o de los flujos estimados que se espera recibir del reparto de dividendos y de la enajenación final de la inversión.

No obstante, y en determinados casos, salvo mejor evidencia del importe recuperable de la inversión, en la estimación del deterioro de esta clase de activos se toma en consideración el patrimonio neto de la sociedad participada, ajustado, en su caso, a los principios y normas contables generalmente aceptados en la normativa española que resultan de aplicación, corregido por las plusvalías tácitas netas existentes en la fecha de la valoración.

En ejercicios posteriores se reconocen las reversiones del deterioro de valor, en la medida en que exista un aumento del valor recuperable, con el límite del valor contable que tendría la inversión si no se hubiera reconocido el deterioro de valor.

La pérdida o reversión del deterioro se reconoce en la cuenta de pérdidas y ganancias.

La corrección valorativa por deterioro de valor de la inversión se limita al valor de la misma, excepto en aquellos casos en los que se hubieran asumido por parte de la Cooperativa obligaciones contractuales, legales o implícitas, o bien haya efectuado pagos en nombre de las sociedades. En este último caso, se reconoce una provisión de acuerdo con los criterios expuestos en el apartado de provisiones.

(x) Fianzas

Las fianzas recibidas se valoran siguiendo los criterios expuestos para los pasivos financieros. La diferencia entre el importe recibido y el valor razonable se reconoce como un cobro anticipado que se imputa a la cuenta de pérdidas y ganancias durante el periodo de arrendamiento (durante el periodo que se presta el servicio). Los anticipos cuya aplicación se va a producir a largo plazo, son objeto de actualización financiera al cierre de cada ejercicio en función del tipo de interés de mercado en el momento de su reconocimiento inicial.



Las fianzas entregadas se valoran siguiendo los criterios expuestos para los activos financieros. La diferencia entre el importe entregado y el valor razonable se reconoce como un pago anticipado que se imputa a la cuenta de pérdidas y ganancias durante el periodo de arrendamiento (durante el periodo que se presta el servicio). Los anticipos cuya aplicación se va a producir a largo plazo, son objeto de actualización financiera al cierre de cada ejercicio en función del tipo de interés de mercado en el momento de su reconocimiento inicial.

(xi) Bajas y modificaciones de pasivos financieros

La Cooperativa da de baja un pasivo financiero o una parte del mismo cuando ha cumplido con la obligación contenida en el pasivo o bien está legalmente dispensada de la responsabilidad principal contenida en el pasivo ya sea en virtud de un proceso judicial o por el acreedor.

(xiii) Tratamiento contable de los fondos específicos y de los instrumentos emitidos por la Cooperativa

Según lo dispuesto en la Orden EHA/3360/2010, de 21 de diciembre, por la que se aprueban las normas sobre los aspectos contables de las sociedades cooperativas, la Cooperativa clasifica como fondos propios, las aportaciones al capital social cuyo reembolso en caso de baja pueda ser rehusado incondicionalmente por el Consejo Rector o la Asamblea General, según establezcan la ley aplicable y los estatutos sociales, siempre que no obliguen a la Cooperativa a pagar una remuneración obligatoria al socio o participe y el retorno sea discrecional.

También tiene la calificación de fondos propios, al amparo de su carácter discrecional, el derecho del socio al retorno cooperativo en función de la actividad cooperativizada y el derecho a la remuneración al capital social de naturaleza discrecional.

El capital social que tiene la consideración de fondos propios se valora por el importe de las aportaciones suscritas, minorando en la parte del capital no exigido. Los gastos de emisión que le son directamente atribuibles se reconocen minorando las reservas de la Cooperativa.

Las aportaciones al capital social tienen la consideración de instrumentos financieros compuestos, en la medida en que incluyan, al menos, un componente de patrimonio neto y un componente de pasivo financiero.

A estos efectos, con carácter general, el derecho del socio al retorno cooperativo o el derecho del socio a la remuneración de las aportaciones, cuando dicha remuneración sea discrecional, se identifica como un componente de patrimonio. Sin embargo, se considera que incluyen un componente de pasivo financiero, las aportaciones de los socios con derecho de reembolso en el caso de baja y las que tiene asociada una remuneración obligatoria.

Cuando la Cooperativa emite instrumentos financieros compuestos los reconoce valora y presenta, en su conjunto como un pasivo financiero.

En los supuestos no previstos anteriormente, las aportaciones al capital social se califican como pasivos financieros.



La valoración inicial del pasivo financiero es el importe de las aportaciones suscritas, minorado en la parte del capital no exigido. Los gastos de emisión que le son directamente atribuibles se reconocen en la cuenta de pérdidas y ganancias cuando se incurre en ellos, salvo que pueda realizarse una imputación fiable de acuerdo con un criterio financiero, en cuyo caso se sigue este criterio. La valoración posterior del pasivo financiero es al coste incrementado en los intereses que se van devengando.

La remuneración que pueda acordarse por la Cooperativa sobre las aportaciones calificadas como fondos propios, se considera una distribución de resultados y, por lo tanto, supone una minoración directa del patrimonio neto.

El importe exigido por la Cooperativa a sus socios, en concepto de aportaciones o cuotas no reintegrables, ya sean de carácter dinerario o no dinerario, se califican como fondos propios cuando no constituye la contraprestación o retribución de los bienes o servicios prestados por la cooperativa a sus socios, distinguiendo:

- a) Cuotas de ingreso de nuevos socios en los términos legalmente establecidos.
- b) Aportaciones o cuotas que se exigen con la finalidad de compensar total o parcialmente pérdidas de la Cooperativa.
- c) Aportaciones o cuotas destinadas directamente a incrementar los fondos de reserva de la Cooperativa.

Cuando los importes exigidos a los socios constituyen la contraprestación efectuada por los socios a cambio de la entrega de bienes o prestación de servicios cooperativizados se califican como ingresos cuando se devengan, compensando el coste de aquéllos.

Las cuotas de ingreso de nuevos socios figuran en la partida "Fondo de Reserva Obligatorio". Las aportaciones o cuotas que se exigen con la finalidad de compensar total o parcialmente pérdidas de la Cooperativa figuran en el epígrafe "Otras aportaciones de socios". Las aportaciones o cuotas destinadas directamente a incrementar los fondos de reserva de la Cooperativa se recogen en la partida correspondiente de reservas.

Los fondos de reserva se clasifican igualmente como fondos propios, salvo que sean parcial o totalmente exigibles, en cuyo caso se clasifican como pasivos financieros. Si se clasifican como fondos propios, las dotaciones se realizan mediante el reparto de resultados. Sin embargo, si se califican como pasivos financieros, la dotación que no tiene carácter discrecional, se reconoce como un gasto en la cuenta de pérdidas y ganancias.

Las participaciones subordinadas, se consideran fondos propios de la Cooperativa siempre que:

- a) Únicamente exista obligación de reembolso en caso de liquidación de la Cooperativa y
- b) No lleven aparejado el pago de una remuneración obligatoria.



El Fondo de Educación y Promoción se clasifica como un pasivo. Las dotaciones a dicho fondo se reconocen como un gasto en la cuenta de pérdidas y ganancias. Las subvenciones, donaciones u otras ayudas recibidas vinculadas al fondo, se reconocen como un ingreso en la cuenta de pérdidas y ganancias, provocando la correspondiente dotación al fondo. Las aplicaciones del fondo se realizan, generalmente, contra el importe pagado. No obstante, si la aplicación del fondo se realiza mediante actividades realizadas por la Cooperativa a través de su estructura interna, se carga con abono a la partida Trabajos realizados por la Cooperativa con su estructura interna de la cuenta de pérdidas y ganancias. Si la aplicación se materializa mediante la adquisición de un activo, la aplicación del fondo se realiza a medida que éste se amortiza, deteriora, o enajena.

(g) Existencias

(i) Valoración

Las existencias se valoran inicialmente por el coste de adquisición o producción.

El coste de adquisición incluye el importe facturado por el vendedor después de deducir cualquier descuento, rebaja u otras partidas similares, así como los intereses incorporados al nominal de los débitos, más los gastos adicionales que se producen hasta que los bienes se hallen ubicados para su venta y otros directamente atribuibles a la adquisición y los impuestos indirectos no recuperables de la Hacienda Pública.

Los anticipos a cuenta de existencias se reconocen inicialmente por su coste. En ejercicios posteriores y siempre que el periodo que medie entre el pago y la recepción de las existencias exceda de un año, los anticipos devengan intereses al tipo incremental del proveedor.

Los descuentos concedidos por proveedores se reconocen en el momento en que es probable que se van a cumplir las condiciones que determinan su concesión como una reducción del coste de las existencias que los causaron y el exceso, en su caso, como una minoración de la partida aprovisionamientos de la cuenta de pérdidas y ganancias.

Las devoluciones de compras se imputan como menor valor de las existencias objeto de devolución, salvo que no fuera viable identificar las existencias devueltas, en cuyo caso se imputan como menor valor de las existencias de acuerdo con el método FIFO.

Las devoluciones de ventas se incorporan por el precio de adquisición o coste de producción que les correspondió de acuerdo con el método FIFO, salvo que su valor neto de realización fuera menor, en cuyo caso se registran por dicho importe.

El coste de las materias primas y otros aprovisionamientos, el coste de mercaderías y el coste de transformación se asigna a las distintas unidades en existencias mediante la aplicación del método del coste medio ponderado.



El coste de producción de las existencias comprende el precio de adquisición de las materias primas y otras materias consumibles y los costes directamente relacionados con las unidades producidas y una parte calculada de forma sistemática de los costes indirectos, variables o fijos incurridos durante el proceso de su transformación. El proceso de distribución de los costes indirectos fijos se efectúa en función de la capacidad normal de producción o la producción real, la mayor de las dos.

Los anticipos a cuenta de existencias figuran valorados por su coste.

(ii) Correcciones valorativas

El valor de coste de las existencias es objeto de corrección valorativa en aquellos casos en los que su coste exceda su valor neto realizable. A estos efectos se entiende por valor neto realizable:

- Para las materias primas y otros aprovisionamientos, su precio de reposición. La Cooperativa no reconoce la corrección valorativa en aquellos casos en los que se espera que los productos terminados a los que se incorporan las materias primas y otros aprovisionamientos vayan a ser enajenados por un valor equivalente a su coste de producción o superior al mismo;
- Para las mercaderías y los productos terminados, su precio estimado de venta, menos los costes necesarios para la venta;
- Para productos en curso, el precio estimado de venta de los productos terminados correspondientes, menos los costes estimados para finalizar su producción y los relacionados con su venta;

La corrección valorativa reconocida previamente se revierte contra resultados, si las circunstancias que causaron la rebaja del valor han dejado de existir o cuando existe una clara evidencia de un incremento del valor neto realizable como consecuencia de un cambio en las circunstancias económicas. La reversión de la corrección valorativa tiene como límite el menor del coste y el nuevo valor neto realizable de las existencias.

Las correcciones valorativas y reversiones por deterioro de valor de las existencias se reconocen contra los epígrafes "Variación de existencias de productos terminados y en curso de fabricación" y "Aprovisionamientos", según el tipo de existencias.

(h) Efectivo y otros activos líquidos equivalentes

El efectivo y otros activos líquidos equivalentes incluyen el efectivo en caja y los depósitos bancarios a la vista en entidades de crédito. También se incluyen bajo este concepto otras inversiones a corto plazo de gran liquidez siempre que sean fácilmente convertibles en importes determinados de efectivo y que están sujetas a un riesgo insignificante de cambios de valor. A estos efectos se incluyen las inversiones con vencimientos de menos de tres meses desde la fecha de adquisición.

La Cooperativa presenta en el estado de flujos de efectivo los pagos y cobros procedentes de activos y pasivos financieros de rotación elevada por su importe neto. A estos efectos se considera que el periodo de rotación es elevado cuando el plazo entre la fecha de adquisición y la de vencimiento no supere seis meses.



(i) Subvenciones, donaciones y legados

Las subvenciones, donaciones y legados se contabilizan como ingresos y gastos reconocidos en patrimonio neto cuando se obtiene, en su caso, la concesión oficial de las mismas y se han cumplido las condiciones para su concesión o no existen dudas razonables sobre la recepción de las mismas.

Las condiciones para el reconocimiento de las subvenciones son las siguientes:


- a) Subvenciones concedidas para adquirir un activo: si las condiciones del otorgamiento exigen mantener la inversión durante un determinado número de años, se considerará no reintegrable cuando en la fecha de formulación de las cuentas anuales se haya realizado la inversión y no existan dudas razonables de que se mantendrá en el período fijado en los términos de la concesión.
- b) Subvenciones concedidas para la construcción, mejora, renovación o ampliación de un activo: si las condiciones del otorgamiento exigen la finalización de la obra y su puesta en condiciones de funcionamiento, se considerará no reintegrable cuando en la fecha de formulación de las cuentas anuales se haya ejecutado la actuación, total o parcialmente. En el supuesto de ejecución parcial, la subvención se calificará como no reintegrable en proporción a la obra ejecutada, siempre que no existan dudas razonables de que concluirá la construcción del activo o la ejecución de las actuaciones de mejora, renovación o ampliación según las condiciones establecidas en el acuerdo de concesión.
- c) Subvenciones concedidas para financiar gastos específicos de ejecución plurianual: si las condiciones del otorgamiento exigen la finalización del plan de actuación y la justificación de que se han realizado las actividades subvencionadas, por ejemplo, la realización de actividades de investigación, se considerará no reintegrable cuando en la fecha de formulación de las cuentas anuales se haya ejecutado la actuación, total o parcialmente. En el supuesto de ejecución parcial, la subvención se calificará como no reintegrable en proporción al gasto ejecutado, siempre que no existan dudas razonables de que se concluirá en los términos fijados en las condiciones del otorgamiento.

Las subvenciones, donaciones y legados de carácter monetario se valoran por el valor razonable del importe concedido y las de carácter no monetario por el valor razonable del activo recibido.

En ejercicios posteriores las subvenciones, donaciones y legados se imputan a resultados atendiendo a su finalidad.

Las subvenciones de capital se imputan al resultado del ejercicio en proporción a la amortización correspondiente a los activos financiados con las mismas o en su caso, cuando se produzca la enajenación, baja o corrección valorativa por deterioro de los mismos.

En el caso de activos no depreciables, la subvención se imputa a resultados del ejercicio en el que se produce la enajenación, baja o corrección valorativa por deterioro de los mismos.



El importe de la corrección valorativa equivalente a la parte subvencionada, se registra como una pérdida irreversible de los activos directamente contra el valor de los mismos.

Las subvenciones que se conceden para financiar gastos específicos se imputan a ingresos en el ejercicio que se devengan los gastos financiados.

Los pasivos financieros que incorporan ayudas implícitas en forma de la aplicación de tipos de interés por debajo de mercado se reconocen en el momento inicial por su valor razonable. La diferencia entre dicho valor, ajustado en su caso por los costes de emisión del pasivo financiero y el importe recibido, se registra como una subvención oficial atendiendo a la naturaleza de la subvención concedida.

(j) Indemnizaciones por cese

Las indemnizaciones por cese involuntario se reconocen en el momento en que existe un plan formal detallado y se ha generado una expectativa válida entre el personal afectado de que se va a producir la rescisión de la relación laboral, ya sea por haber comenzado a ejecutar el plan o por haber anunciado sus principales características.

(k) Fondo de Educación, Formación y Promoción

En cumplimiento de las normas contables de las sociedades cooperativas (véase nota 2 y apartado (h) (iii) de esta nota), las dotaciones a este fondo se registran, cuando se devengan, como gasto del ejercicio en la cuenta de pérdidas y ganancias. Las subvenciones, donaciones u otras ayudas recibidas vinculadas al fondo, se reconocen como ingreso en la cuenta de pérdidas y ganancias, provocando la correspondiente dotación al fondo. Además, en cumplimiento de dicha norma, se clasifica fuera del capítulo de Patrimonio neto.

Este fondo recoge los importes que obligatoriamente deben constituirse en las cooperativas con la finalidad de que se apliquen a determinadas actividades que beneficien a los socios. De acuerdo a los estatutos vigentes, las dotaciones a este fondo se realizan de acuerdo con lo descrito en la nota 15.

(l) Provisiones

Las provisiones se reconocen cuando la Cooperativa tiene una obligación presente, ya sea legal, contractual, implícita o tácita, como resultado de un suceso pasado; es probable que exista una salida de recursos que incorporen beneficios económicos futuros para cancelar tal obligación; y se puede realizar una estimación fiable del importe de la obligación.

Los importes reconocidos en el balance corresponden a la mejor estimación a la fecha de cierre de los desembolsos necesarios para cancelar la obligación presente, una vez considerados los riesgos e incertidumbres relacionados con la provisión y, cuando resulte significativo, el efecto financiero producido por el descuento, siempre que se pueda determinar con fiabilidad los desembolsos que se van a efectuar en cada periodo. El tipo de descuento se determina antes de impuestos, considerando el valor temporal del dinero, así como los riesgos específicos que no han sido considerados en los flujos futuros relacionados con la provisión en cada fecha de cierre.



(m) Ingresos por venta de bienes y prestación de servicios

La actividad principal de la Cooperativa es comercializar los productos procedentes de las explotaciones de la Cooperativa o de sus socios, así como adquirir, elaborar, producir, y fabricar para la Cooperativa o sus socios los elementos necesarios para la producción y el fomento agrario.

Las ventas se reconocen cuando se transfiere el control de los productos, que es cuando los bienes se entregan al cliente y éste tiene plena autonomía sobre el canal y el precio de venta y no existe ninguna obligación incumplida que pudiera afectar a la aceptación del producto por parte del mismo. La entrega se produce cuando los productos se han enviado al punto establecido por el cliente, el riesgo de pérdida y obsolescencia se ha transmitido al mismo y éste ha aceptado los productos de acuerdo con el contrato de venta, las cláusulas de aceptación han expirado o la Cooperativa tiene evidencia objetiva que todos los criterios de aceptación se han cumplido.

Los productos se venden, ocasionalmente, con rappels por volumen basados en las ventas mensuales o anuales. Los ingresos de estas ventas se reconocen de acuerdo con el precio establecido en el contrato, neto del descuento por volumen estimado. El importe se determina por el método del valor esperado y el ingreso sólo se reconoce en la medida que es altamente probable que no se vaya a producir una reversión significativa del mismo. En este tipo de ventas no existe un componente de financiación significativo, debido a que las ventas se realizan con un plazo de cobro pactado con los clientes que se sitúa en el muy corto plazo.

Una vez que el producto se ha entregado al cliente, se reconoce una cuenta a cobrar en la medida en que, en ese momento, surge un derecho incondicional de cobro.

(i) *Prestación de servicios*

Los ingresos derivados de la prestación de servicios, se reconocen considerando el grado de realización a la fecha de cierre cuando el importe de los ingresos; el grado de realización; los costes ya incurridos y los pendientes de incurrir pueden ser valorados con fiabilidad y es probable que se reciban los beneficios económicos derivados de la prestación del servicio.

(ii) *Transacciones realizadas con los socios de la Cooperativa*

La Cooperativa realiza las valoraciones por las adquisiciones de bienes a los socios para la gestión cooperativa en el momento en que se lleva a cabo la operación, por el precio de adquisición; es decir, por el importe pagado o pendiente de pago correspondiente a la transacción efectuada.

Si dicho precio se fija en función de circunstancias futuras, entre las que puede estar el precio real de liquidación, el precio de mercado o cualquier otro parámetro, la Cooperativa realiza una estimación inicial, con el fin de determinar el precio de adquisición.

La parte del precio de adquisición estimado que supera el importe pagado o comprometido a pagar en firme figura en una partida acreedora del pasivo del balance. Al cierre de ejercicio, se realiza una nueva estimación de dichas circunstancias de acuerdo con la información disponible.

No obstante, en el caso de que la Ley imponga el límite, o cuando se ha pactado que el precio de adquisición no pueda superar el precio real de liquidación o el precio de mercado, y finalmente cualquiera de estos últimos sea menor que el precio de adquisición estimado inicialmente, la diferencia existente entre ambos minora el precio de adquisición, de forma que si se hubiera pagado o comprometido a pagar un importe superior al que finalmente se liquidará, se pone de manifiesto un crédito a favor de la Cooperativa frente al socio, o un menor importe de la deuda inicialmente registrada.

Por el contrario, si el precio de adquisición estimado inicialmente es menor que el precio definitivo a pagar al socio finalmente determinado, la diferencia existente entre ambos aumentará el valor de los bienes adquiridos, y, como consecuencia, se registra una partida acreedora con el socio en el pasivo del balance.

Si la Cooperativa realiza operaciones por cuenta del socio, de forma que no se producen adquisiciones o ventas de los bienes, se registran los movimientos financieros que correspondan y, en su caso, la retribución que aquélla obtenga por el servicio de mediación prestado como un ingreso del ejercicio, sin perjuicio de dotar la correspondiente provisión por las responsabilidades que puedan afectar a la Cooperativa por dicho proceso.

Las aportaciones que constituyen la contraprestación efectuada por los socios a cambio de la entrega de bienes o prestación de servicios cooperativizados, presentes o futuros, se entienden realizadas en términos de compensación de costes.

Los ingresos derivados de las operaciones realizadas con los socios en relación con la actividad normal u ordinaria de la Cooperativa forman parte de la cifra de negocios. Cuando no tienen el carácter de actividades ordinarias, se reconocen en la partida Otros ingresos de explotación de la cuenta de pérdidas y ganancias.


(n) Impuesto sobre beneficios

El gasto o ingreso por el impuesto sobre beneficios comprende tanto el impuesto corriente como el impuesto diferido.

Los activos o pasivos por impuesto sobre beneficios corriente, se valoran por las cantidades que se espera pagar o recuperar de las autoridades fiscales, utilizando la normativa y tipos impositivos vigentes o aprobados y pendientes de publicación en la fecha de cierre del ejercicio.

El impuesto sobre beneficios corriente o diferido se reconoce en resultados, salvo que surja de una transacción o suceso económico que se ha reconocido en el mismo ejercicio o en otro diferente, contra patrimonio neto o de una combinación de negocios.

En aplicación de la Ley Foral 9/1994, de 21 de junio, sobre Régimen Fiscal de las Cooperativas, la Cooperativa se beneficia de una bonificación del 50% de la cuota íntegra. Las asignaciones al Fondo de Educación y Promoción Cooperativa y el 50% de la asignación al Fondo de Reserva Obligatorio tienen la consideración de gastos deducibles en la determinación de la base imponible.



(i) Reconocimiento de pasivos por impuesto diferido

La Cooperativa reconoce los pasivos por impuesto diferido en todos los casos, excepto que surjan del reconocimiento inicial del fondo de comercio o de un activo o pasivo en una transacción que no es una combinación de negocios y en la fecha de la transacción no afecta ni al resultado contable ni a la base imponible fiscal.

(ii) Reconocimiento de activos por impuesto diferido

La Cooperativa reconoce los activos por impuesto diferido, siempre que resulte probable que existan ganancias fiscales futuras suficientes para su compensación o cuando la legislación fiscal contemple la posibilidad de conversión futura de activos por impuesto diferido en un crédito exigible frente a la Administración Pública.

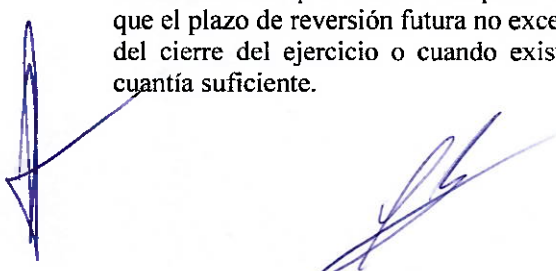
No obstante, los activos que surjan del reconocimiento inicial de activos o pasivos en una transacción que no es una combinación de negocios y en la fecha de la transacción no afecta ni al resultado contable ni a la base imponible fiscal, no son objeto de reconocimiento.

Salvo prueba en contrario, no se considera probable que la Cooperativa disponga de ganancias fiscales futuras cuando se prevea que su recuperación futura se va a producir en un plazo superior a los diez años contados desde la fecha de cierre del ejercicio, al margen de cuál sea la naturaleza del activo por impuesto diferido, o en el caso de tratarse de créditos derivados de deducciones y otras ventajas fiscales pendientes de aplicar fiscalmente por insuficiencia de cuota, cuando habiéndose producido la actividad u obtenido el rendimiento que origine el derecho a la deducción o bonificación, existan dudas razonables sobre el cumplimiento de los requisitos para hacerlas efectivas.

La Cooperativa sólo reconoce los activos por impuesto diferido derivados de pérdidas fiscales compensables, en la medida que sea probable que se vayan a obtener ganancias fiscales futuras que permitan compensarlos en un plazo no superior al establecido por la legislación fiscal aplicable, con el límite máximo de diez años, salvo prueba de que sea probable su recuperación en un plazo superior, cuando la legislación fiscal permita compensarlos en un plazo superior o no establezca límites temporales a su compensación.

Por el contrario se considera probable que la Sociedad dispone de ganancias fiscales suficientes para recuperar los activos por impuesto diferido, siempre que existan diferencias temporarias imposables en cuantía suficiente, relacionadas con la misma autoridad fiscal y referidas al mismo sujeto pasivo, cuya reversión se espere en el mismo ejercicio fiscal en el que se prevea reviertan las diferencias temporarias deducibles o en ejercicios en los que una pérdida fiscal, surgida por una diferencia temporaria deducible, pueda ser compensada con ganancias anteriores o posteriores.

La Cooperativa reconoce los activos por impuesto diferido que no han sido objeto de reconocimiento por exceder del plazo de recuperación de los diez años, a medida que el plazo de reversión futura no excede de los diez años contados desde la fecha del cierre del ejercicio o cuando existan diferencias temporarias imposables en cuantía suficiente.



Al objeto de determinar las ganancias fiscales futuras, la Cooperativa tiene en cuenta las oportunidades de planificación fiscal, siempre que tenga la intención de adoptarlas o es probable que las vaya a adoptar.

(iii) Valoración de activos y pasivos por impuesto diferido

Los activos y pasivos por impuesto diferido se valoran por los tipos impositivos que vayan a ser de aplicación en los ejercicios en los que se espera realizar los activos o pagar los pasivos, a partir de la normativa y tipos que están vigentes o aprobados y pendientes de publicación y una vez consideradas las consecuencias fiscales que se derivarán de la forma en que la Cooperativa espera recuperar los activos o liquidar los pasivos.

(iv) Clasificación

Los activos y pasivos por impuesto diferido se reconocen en balance como activos o pasivos no corrientes, independientemente de la fecha de esperada de realización o liquidación.

(ñ) Clasificación de activos y pasivos entre corriente y no corriente

La Cooperativa presenta el balance clasificando activos y pasivos como corrientes cuando se espera realizarlos o liquidarlos en el transcurso del ciclo normal de explotación de la Cooperativa dentro de los doce meses posteriores a la fecha de cierre del ejercicio y como no corrientes en caso contrario.

(o) Medioambiente

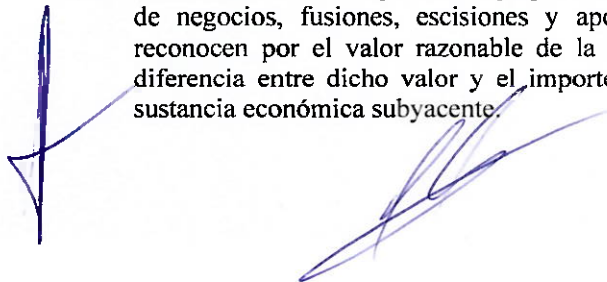
La Cooperativa realiza operaciones cuyo propósito principal es prevenir, reducir o reparar el daño que como resultado de sus actividades pueda producir sobre el medio ambiente.

Los gastos derivados de las actividades medioambientales se reconocen como “Otros gastos de explotación” en el ejercicio en el que se incurren. No obstante la Cooperativa reconoce provisiones medioambientales y, en su caso, los derechos de reembolso mediante la aplicación de los criterios generales que se desarrollan en el apartado de Provisiones.

Los elementos del inmovilizado material adquiridos con el objeto de ser utilizados de forma duradera en su actividad y cuya finalidad principal es la minimización del impacto medioambiental y la protección y mejora del medio ambiente, incluyendo la reducción o eliminación de la contaminación futura de las operaciones de la Cooperativa, se reconocen como activos mediante la aplicación de criterios de valoración, presentación y desglose consistentes con los que se mencionan en el apartado de Inmovilizado material.

(p) Transacciones entre empresas del grupo

Las transacciones entre empresas del grupo, salvo aquellas relacionadas con combinaciones de negocios, fusiones, escisiones y aportaciones no dinerarias de negocios, se reconocen por el valor razonable de la contraprestación entregada o recibida. La diferencia entre dicho valor y el importe acordado, se registra de acuerdo con la sustancia económica subyacente.



(5) Inmovilizado Intangible

La composición y el movimiento habido en las cuentas incluidas en el Inmovilizado intangible, han sido los siguientes:

	Miles de euros				
	Saldo a 30.06.2022	Altas	Saldo a 30.06.2023	Altas	Saldo a 30.06.2024
Coste					
Propiedad industrial	264	-	264	-	264
Fondo de Comercio	90	-	90	-	90
Aplicaciones informáticas	2.383	54	2.437	172	2.609
	2.737	54	2.791	172	2.963
Amortización acumulada					
Propiedad industrial	(264)	-	(264)	-	(264)
Fondo de Comercio	(54)	(9)	(63)	(9)	(72)
Aplicaciones informáticas	(2.122)	(119)	(2.241)	(114)	(2.355)
	(2.440)	(128)	(2.568)	(123)	(2.691)
	297	(74)	223	49	272

El coste de los inmovilizados intangibles que están totalmente amortizados al 30 de junio de 2024 y 2023 es como sigue:

	Miles de euros	
	30.06.2024	30.06.2023
Propiedad Industrial	264	264
Aplicaciones Informáticas	2.174	1.923
	2.438	2.187




(6) Inmovilizado Material

La composición y el movimiento habido en las cuentas incluidas en el Inmovilizado material han sido los siguientes:

	Miles de euros								
	Saldo a 30.06.2022	Altas	Bajas	Traspasos	Saldo a 30.06.2023	Altas	Bajas	Traspasos	Saldo a 30.06.2024
Coste									
Terrenos	5.837	433	(29)	-	6.241	654	(25)	-	6.870
Construcciones	33.903	2.847	(1.329)	2.739	38.160	2.943	(2)	847	41.948
Instalaciones técnicas y maquinaria	37.082	4.804	(316)	5.160	46.730	5.599	(380)	827	52.776
Otras instalaciones, mobiliario y utillaje	10.729	223	(443)	28	10.537	393	(1)	-	10.929
Otro inmovilizado material	8.979	606	(22)	-	9.563	1.153	(555)	1	10.162
Anticipos e inmovilizaciones en curso	7.973	1.629	-	(7.927)	1.675	1.477	-	(1.675)	1.477
	104.503	10.544	(2.139)	-	112.906	12.219	(963)	-	124.162
Amortización acumulada									
Construcciones	(15.928)	(1.365)	1.227	-	(16.066)	(1.391)	-	-	(17.457)
Instalaciones técnicas y maquinaria	(18.524)	(3.450)	303	-	(21.671)	(3.884)	302	-	(25.253)
Otras instalaciones, mobiliario y utillaje	(7.359)	(655)	426	-	(7.588)	(685)	-	-	(8.273)
Otro inmovilizado material	(6.982)	(696)	19	-	(7.659)	(696)	493	-	(7.862)
	(48.793)	(6.166)	1.977	-	(52.982)	(6.656)	795	-	(58.845)
Deterioro de valor									
Construcciones	(1.457)	-	-	-	(1.457)	-	36	-	(1.421)
	54.253	4.375	(162)	-	58.465	5.563	(132)	-	63.896

Las altas del ejercicio 2023/2024 se corresponden principalmente con construcciones, instalaciones técnicas y maquinaria necesarias para el proceso productivo de las diferentes secciones de la Cooperativa, principalmente en la sección de piensos y cereales.

Las altas del ejercicio 2022/2023 se correspondían principalmente con construcciones, instalaciones técnicas y maquinaria necesarias para el proceso productivo de las diferentes secciones de la Cooperativa.



(a) Bienes totalmente amortizados

El coste de los elementos del inmovilizado material que están totalmente amortizados al 30 de junio de 2024 y 2023, es como sigue:

	Miles de euros	
	30.06.2024	30.06.2023
Construcciones	4.402	3.548
Instalaciones técnicas y maquinaria	10.851	10.377
Otras instalaciones, mobiliario y utillaje	4.204	3.927
Otro inmovilizado	6.065	5.244
	25.522	23.096

(b) Subvenciones oficiales recibidas

La Cooperativa ha obtenido diversas subvenciones de capital de organismos oficiales para financiar la adquisición de determinados elementos del inmovilizado material (véase nota 14).

(c) Seguros

La Cooperativa tiene contratadas varias pólizas de seguro para cubrir los riesgos a que están sujetos los elementos del inmovilizado material. Los miembros del Consejo Rector consideran suficiente la cobertura de estas pólizas.

(7) Arrendamientos operativos - Arrendatario

La Cooperativa tiene arrendado a terceros almacenes, vehículos y determinada maquinaria en régimen de arrendamiento operativo. Los citados arrendamientos no llevan asociadas cuotas de carácter contingente ni opción de compra. Por otra parte, estos contratos no imponen a la Cooperativa ningún tipo de restricción.

El importe de las cuotas de arrendamientos operativos reconocidas como gastos en el ejercicio 2023/2024 ha ascendido a 2.123 miles de euros (1.832 miles de euros en el ejercicio 2022/2023).

El importe total de los pagos mínimos futuros por arrendamientos operativos no cancelables son los siguientes:

	Miles de euros	
	30.06.2024	30.06.2023
Hasta un año	898	767
Entre uno y cinco años	1.755	1.801
Más de cinco años	696	616
	3.349	3.184



(8) Política y Gestión de Riesgos

(a) Factores de riesgo financiero

Las actividades de la Cooperativa están expuestas a diversos riesgos financieros: riesgo de mercado (incluyendo riesgo de precios), riesgo de crédito, riesgo de liquidez y riesgo del tipo de interés en los flujos de efectivo. El programa de gestión del riesgo global de la Cooperativa se centra en la incertidumbre de los mercados financieros y trata de minimizar los efectos potenciales adversos sobre la rentabilidad financiera de la Cooperativa.

La gestión del riesgo está controlada por el Departamento Central de Tesorería de la Cooperativa con arreglo a políticas aprobadas por el Consejo Rector. Este Departamento identifica, evalúa y cubre los riesgos financieros en estrecha colaboración con las unidades operativas de la Cooperativa.

(i) Riesgo de crédito

La Cooperativa no tiene concentraciones significativas de riesgo de crédito. La Cooperativa tiene políticas para asegurar que las ventas al por mayor de productos se efectúen a clientes con un historial de crédito adecuado.

La corrección valorativa por insolvencias de clientes, la revisión de saldos individuales en base a la calidad crediticia de los clientes, tendencias actuales del mercado y análisis histórico de las insolvencias a nivel agregado, está sujeto a un elevado juicio. En relación a la corrección valorativa derivada del análisis agregado, está sujeto a un elevado juicio de la experiencia histórica de impagados, una reducción en el volumen de saldos implica una reducción de las correcciones valorativas y viceversa.

(ii) Riesgo de liquidez

La Cooperativa lleva a cabo una gestión prudente del riesgo de liquidez, fundada en el mantenimiento de suficiente efectivo y valores negociables, la disponibilidad de financiación mediante un importe suficiente de facilidades de crédito comprometidas y capacidad suficiente para liquidar posiciones de mercado. El Departamento de Tesorería de la Cooperativa tiene como objetivo mantener la flexibilidad en la financiación mediante la disponibilidad de líneas de crédito contratadas.

La clasificación de los activos y pasivos financieros por plazos de vencimiento contratados se muestra en las notas 10 y 16.

(iii) Riesgo de tipo de interés en los flujos de efectivo

Como la Cooperativa no posee activos remunerados importantes, los ingresos y los flujos de efectivo de las actividades de explotación de la Cooperativa son en su mayoría independientes respecto de las variaciones en los tipos de mercado.

El riesgo de tipo de interés de la Cooperativa surge de los recursos ajenos a largo plazo. Los recursos ajenos emitidos a tipos variables exponen a la Cooperativa a riesgo de tipo de interés de los flujos de efectivo.

La sensibilidad del beneficio después de impuestos a los movimientos en los tipos de interés es escasa ateniéndose a la estructura de financiación de la Cooperativa.

(9) Inversiones en Instrumentos de Patrimonio de Empresas del Grupo y Asociadas

El detalle de las inversiones en instrumentos de patrimonio de empresas del grupo y asociadas a 30 de junio de 2023 y 2024 es como sigue:

	Miles de euros	
	30.06.2024	30.06.2023
Empresas del grupo		
Participaciones	28.304	28.309
Correcciones valorativas por deterioro	(1.118)	(2.618)
	27.186	25.691
Empresas asociadas		
Participaciones	2.898	2.897
Total	30.084	28.588

El movimiento de las inversiones en instrumentos de patrimonio de empresas del grupo y asociada a 30 de junio de 2024 y 2023, es como sigue:

	Miles de euros						
	Saldo 30.06.2022	Altas	Bajas	Saldo 30.06.2023	Altas	Bajas	Saldo 30.06.2024
Coste							
Empresas del Grupo	28.309	-	-	28.309	-	(5)	28.304
Empresas Asociadas	2.891	6	-	2.897	1	-	2.898
	31.200	6	-	31.206	1	(5)	31.202
Deterioro							
Empresas del Grupo	(3.422)	(76)	880	(2.618)	-	1.500	(1.118)
	27.778	(70)	880	28.588	1	1.495	30.084




(a) Participaciones en empresas del grupo

El detalle de las inversiones en instrumentos de patrimonio de empresas del grupo al 30 de junio es como sigue:

Sociedad	Porcentaje de participación		Miles de euros					
	2024	2023	30.06.2023			30.06.2024		
			Coste	Deterioro	Valor Contable	Coste	Deterioro	Valor Contable
AN Avícola Mérida, S.L.	100,00	75,41	20.242	(1.500)	18.742	20.242	-	20.242
Galan World, S.L.	99,93	99,33	347	-	347	347	-	347
Agropecuaria Tajonar Correduría de Seguros, S.L.	99,99	99,99	31	-	31	31	-	31
Impala 2000, S.L.	99,99	99,99	3.423	-	3.423	3.423	-	3.423
La Verdura de Navarra, S.L.	99,99	99,99	1.118	(1.118)	-	1.118	(1.118)	-
Hacienda Belabarce, S.L.	99,98	99,98	773	-	773	773	-	773
Conservas, Dantza, S.A.	99,25	99,25	837	-	837	837	-	837
AN Energéticos, S.L.	99,99	99,99	999	-	999	999	-	999
Avícola de Oikina, S.A.	95,86	95,86	535	-	535	535	-	535
Valdubro S Coop (*)	1,56	1,60	4	-	4	4	-	4
			28.309	(2.618)	25.691	28.304	(1.118)	27.186

(*) La Cooperativa interpreta que tiene el control de la Sociedad participada como consecuencia de la formalización del acuerdo de integración en el grupo Cooperativo AN S. Coop

El detalle del patrimonio neto de las sociedades del grupo al 30 de junio de 2024 y 2023 según sus cuentas anuales auditadas en el caso de AN Avícola Mérida, S.A. y Valdubro, S. Coop y estados financieros en el resto, es el siguiente:

- 30 de junio de 2024:

	Miles de euros					
	Capital	Prima de emisión	Reservas	Resultados del ejercicio	Otras partidas del patrimonio neto	Total
AN Avícola Mérida, S.L.	22.697	-	1.298	2.841	(4.824)	22.012
Galan World, S.L.	150	-	1.826	165	2	2.143
Agropecuaria Tajonar, Correduría de Seguros, S.L.	30	-	180	31	-	241
Impala 2000, S.L.	3.373	-	2.249	(810)	50	4.862
La Verdura de Navarra, S.L.	1.119	217	17	(331)	(1.342)	(320)
Hacienda Belabarce, S.L.	40	-	235	286	1.075	1.636
Conservas Dantza, S.A.	799	-	376	85	-	1.260
AN Energéticos, S.L.	1.000	-	2.059	314	-	3.373
Avícola de Oikina, S.A.	781	-	588	16	(869)	516
Valdubro, S.Coop.	224	-	1.765	(508)	-	1.481

- 30 de junio de 2023:

	Miles de euros					
	Capital	Prima de emisión	Reservas	Resultados del ejercicio	Otras partidas del patrimonio neto	Total
AN Avícola Mérida, S.L.	22.697	7.303	3.293	652	(14.600)	19.345
Galan World, S.L.	150	-	1.285	322	(12)	1.745
Agropecuaria Tajonar, Correduría de Seguros, S.L.	30	-	154	26	-	210
Impala 2000, S.L.	3.373	-	2.045	205	50	5.673
La Verdura de Navarra, S.L.	1.119	217	17	(226)	(1.040)	87
Hacienda Belabarce, S.L.	40	-	14	190	1.013	1.257
Conservas Dantza, S.A.	799	-	322	54	-	1.175
AN Energéticos, S.L.	1.000	-	2.217	(157)	-	3.060
Avícola de Oikina, S.A.	781	-	588	1	(870)	500
Valdubro, S.Coop.	224	-	1.227	539	-	1.990

Un resumen del domicilio social y del objeto social de las sociedades del grupo es como sigue:

Sociedad	Actividad	Domicilio social
AN Avícola Mérida, S.L.	Compra-venta de aves	Melida
Galan World, S.L.	Comercialización al por mayor de frutas y verduras	Zaragoza
Agropecuaria Tajonar Correduría de Seguros, S.L.	Correduría de seguros agrarios	Tajonar
Impala 2000, S.L.	Comercio de productos petrolíferos	Tajonar (Navarra)
La Verdura de Navarra, S.L.	Distribución de productos frescos	Tajonar (navarra)
Hacienda Belabarce, S.L.	Actividades de apoyo a la agricultura	Imarcoain (Navarra)
Conservas Dantza, S.A.	Comercialización de conservas vegetales	Castejón (Navarra)
AN Energéticos, S.L.	Comercialización al por menor de combustibles, carburantes y lubricantes	Tajonar (Navarra)
Avícola de Oikina, S.A.	Comercio al por mayor y al por menor de carne y productos cárnicos	Zumaia (Guipuzcoa)
Valduebro, S.Coop.	Intermediación en la compra-venta de cereales y suministros	Valencia de Don Juan (León)

(b) Participaciones en empresas asociadas

El detalle y movimiento del coste que coincide con su valor neto contable, y la información relativa a las inversiones en instrumentos de patrimonio de empresas asociadas a 30 de junio de 2024 y 2023 es como sigue:

Sociedad	Porcentaje de participación		Miles de euros				
	2024	2023	Coste		Coste		Saldo a 30.06.2024
			Saldo a 30.06.2022	Altas	Saldo a 30.06.2023	Altas	
Senai	33,34	33,34	50	-	50	-	50
Almazara del Ebro, S.A.	33,44	37,33	70	6	76	1	77
Cerespaña, S.Coop.	35,00	35,00	35	-	35	-	35
Vegetales Línea Verde Navarra, S.A.	49,00	49,00	947	-	947	-	947
Gestora Cunicola Norte, S.L.	24,03	24,03	67	-	67	-	67
Hibridación Termosolar Navarra, S.L.	50,00	50,00	1.722	-	1.722	-	1.722
			2.891	6	2.897	1	2.898

El detalle del patrimonio neto de las sociedades asociadas al 30 de junio de 2024 y 2023, según sus estados financieros, es el siguiente:

-30 de junio de 2024:	Miles de euros				Total
	Capital	Reservas	Resultados del ejercicio	Otras partidas del patrimonio neto	
Senai	150	386	23	-	559
Almazara del Ebro, S.A.	-	267	25	11	303
Cerespaña, S.Coop.	100	5	-	-	105
Vegetales Línea Verde Navarra, S.A.	1.900	(238)	718	-	2.380
Gestora Cunicola Norte, S.L.	279	1.025	(27)	19	1.296
Hibridación Termosolar Navarra, S.L.	3.443	11.355	1.034	12	15.844



-30 de junio de 2023:	Miles de euros				Total
	Capital	Reservas	Resultados del ejercicio	Otras partidas del patrimonio neto	
Senai	150	328	45	-	523
Almazara del Ebro, S.A.	787	258	32	26	1.103
Cerespaña, S.Coop.	100	5	-	-	105
Vegetales Línea Verde Navarra, S.A.	1.900	2.610	(1.948)	146	2.708
Gestora Cunicola Norte, S.L.	279	1.265	(282)	20	1.282
Hibridación Termosolar Navarra, S.L.	3.443	6.094	4.367	-	13.904

Un resumen del domicilio social objeto social de las sociedades del grupo es como sigue:

Sociedad	Actividad	Domicilio social
Senai	Asesoría y prestación de servicios económico-financieros.	Pamplona
Almazara del Ebro, S.A.	Elaboración de aceite.	Cintruénigo (Navarra)
Cerespaña, S. Coop.	Comercio al por mayor de cereales, simientes y alimentos para animales.	Tajonar (Navarra)
Vegetales Línea Verde Navarra, S.A.	Producción, adquisición y distribución de productos agrícolas.	Tudela (Navarra)
Gestora Cunicola Norte, S.L.	Sacrificio de conejos, despiece, elaboración y comercialización de sus productos.	Munguía (Vizcaya)
Hibridación Termosolar Navarra, S.L.	Producción de energía eléctrica.	Orkoien (Navarra)

(c) Deterioro de valor

El análisis del movimiento al 30 de junio, es como sigue:

	Miles de euros	
	30.06.2024	30.06.2023
Saldo al 1 de julio	2.618	3.422
Dotaciones del ejercicio	-	76
Reversiones del ejercicio	(1.500)	(880)
Saldo al 30 de junio	1.118	2.618

(d) Dividendos recibidos


Durante el ejercicio finalizado el 30 de junio de 2024 la Cooperativa no ha recibido dividendos (2.865 miles de euros de Impala 2000, S.L. y 412 miles de euros de AN Energéticos, S.L. a 30 de junio de 2023) (nota 19 (b)).




(10) Activos Financieros y otros deudores(a) Clasificación de los activos financieros

La clasificación de los activos financieros por clases, a excepción de los instrumentos de patrimonio del epígrafe “Inversiones en empresas del grupo, asociadas y socios” (véase nota 9) al 30 de junio de 2024 y 2023, es como sigue:

	Miles de euros									
	30.06.2024					30.06.2023				
	No corriente			Corriente		No corriente			Corriente	
	A coste amortizado o coste	A valor razonable	Total	A coste amortizado o coste	A valor razonable	A coste amortizado o coste	A valor razonable	Total	A coste amortizado o coste	A valor razonable
<i>Activos financieros valorados a coste amortizado</i>										
<i>Créditos a tipo variable</i>										
A empresas del grupo, asociadas y socios	10.031	-	10.031	6.787	-	15.077	-	15.077	8.992	-
A terceros	1.702	-	1.702	719	-	1.824	-	1.824	890	-
	11.733	-	11.733	7.506	-	16.901	-	16.901	9.882	-
<i>Otros activos financieros</i>										
Con empresas del grupo, asociadas y socios	-	-	-	19.498	-	-	-	-	29.835	-
Con terceros	45	-	45	270	-	48	-	48	50	-
	45	-	45	19.768	-	48	-	48	29.885	-
<i>Deudores comerciales y otras cuentas a cobrar</i>										
Clientes por ventas y prestaciones de servicios	-	-	-	105.787	-	-	-	-	122.920	-
Otras cuentas a cobrar	-	-	-	376	-	-	-	-	320	-
	-	-	-	106.163	-	-	-	-	123.240	-
Total activos financieros a coste amortizado	11.778	-	11.778	133.437	-	16.948	-	16.948	163.007	-
<i>Activos financieros a valor razonable con cambios en la cuenta de pérdidas y ganancias</i>										
<i>Inversiones financieras</i>										
Derivados	-	-	-	-	824	-	-	-	-	256
<i>Activos financieros a coste</i>										
<i>Instrumentos de patrimonio</i>										
Cotizados	-	200	200	-	-	-	200	200	-	-
No cotizados	6.252	-	6.252	-	-	7.332	-	7.332	-	-
Total activos financieros a coste	6.252	200	6.452	-	-	7.332	200	7.532	-	-
Total	18.030	200	18.230	133.437	824	24.280	200	24.480	163.007	256

(b) Pérdidas y ganancias netas por categorías de activos financieros

El importe de las pérdidas y ganancias netas al 30 de junio de 2024 y 2023, por categorías de activos financieros, es como sigue:

	Miles de euros			
	30.06.2024		30.06.2023	
	Créditos	Instrumentos financieros	Créditos	Instrumentos financieros
Ingresos financieros	2.549	187	1.682	3.454
Deterioro	(322)	1.500	(186)	800

(c) Inversiones financieras en empresas del grupo, asociadas y socios e Inversiones financieras

El detalle a 30 de junio de 2024 y 2023 es como sigue:

	Miles de euros			
	30.06.2024		30.06.2023	
	No corriente	Corriente	No corriente	Corriente
Inversiones en empresas del grupo, asociadas y socios (nota 19 (a))				
Créditos a empresas y socios	12.081	6.787	16.805	8.992
Correcciones valorativas por deterioro de créditos	(2.050)	-	(1.728)	-
Otros activos financieros	-	19.498	-	29.835
	10.031	26.285	15.077	38.827
Inversiones financieras				
Instrumentos de patrimonio	6.482	-	7.562	-
Créditos a terceros	1.702	719	1.824	890
Correcciones valorativas por deterioro				
De instrumentos de patrimonio	(30)	-	(30)	-
Otros activos financieros	45	270	48	50
	8.199	989	9.404	940
	18.230	27.274	24.480	39.767

A 30 de junio de 2024 la Sociedad ha deteriorado créditos a empresas y socios por un importe total de 2.050 miles de euros (1.728 miles de euros a 30 de junio de 2023). Durante el ejercicio 2023/2024, la Cooperativa ha deteriorado 39 miles de euros de créditos a socios (39 miles de euros durante el ejercicio 2022/2023) y 283 miles de euros de créditos a empresas del grupo (150 miles de euros de créditos a empresas del grupo durante el ejercicio 2022/2023).




(i) Instrumentos de patrimonio

Su detalle, es como sigue:

	Miles de euros	
	30.06.2024	30.06.2023
Intermalta, S.A.	1.305	1.305
A M Inversores Colectivos Agrarios, S.A.	1.334	1.334
Helvetia	1.624	1.942
Ofiman Inversiones, S.L.	706	706
RiberEga, S. Coop	464	1.134
Otros	1.049	1.141
	<u>6.482</u>	<u>7.562</u>

La participación por importe de 1.305 miles de euros corresponde a la mantenida en el 3,95% del capital social de Intermaalta, S.A. Durante el ejercicio 2023/2024, la Cooperativa ha recibido dividendos de esta sociedad por importe de 162 miles de euros (162 miles de euros en el ejercicio 2022/2023).

(ii) Créditos a terceros

Su detalle, es como sigue:

	Miles de euros			
	30.06.2024		30.06.2023	
	No corriente	Corriente	No corriente	Corriente
Curtis Logística. S.L.	324	56	346	56
Genapor, S.L.	-	182	176	182
B.S.B. Pamplona, S.L.	29	63	29	400
Suministros Agrícolas del Norte, S.L.	116	227	227	-
Prodepama 2004, S.L.	194	31	199	82
Tamaber 2018, S.L.	360	120	480	120
Cereales Ramiro Grúas, S.L.	160	37	197	37
Coop. Santo Cristo de la Antigua	350	-	-	-
Otros	169	3	170	13
	<u>1.702</u>	<u>719</u>	<u>1.824</u>	<u>890</u>

Estos créditos devengan intereses a tipos de mercado.




(d) Deudores comerciales y otras cuentas a cobrar

El detalle de deudores comerciales y otras cuentas a cobrar del activo corriente es como sigue:

	Miles de euros	
	30.06.2024	30.06.2023
<i>Vinculados</i>		
Clientes (nota 19 (a))	52.588	47.665
<i>No vinculados</i>		
Clientes	53.298	75.370
Correcciones valorativas por deterioro	(99)	(115)
Deudores varios	341	280
Personal	35	40
Administraciones Públicas por impuesto corriente (nota 17 (a))	626	411
Otros créditos con las Administraciones Públicas (nota 17 (a))	2.453	2.203
	<u>56.654</u>	<u>78.189</u>
	<u>109.242</u>	<u>125.854</u>

Durante el ejercicio anual terminado el 30 de junio de 2024, la Cooperativa ha registrado una cancelación por 16 miles de euros (72 miles de euros de cancelación a 30 de junio de 2023) por corrección valorativa de clientes.

(11) Existencias

El detalle del epígrafe de existencias al 30 de junio de 2024 y 2023, es como sigue:

	Miles de euros	
	30.06.2024	30.06.2023
Comerciales	23.950	25.464
Materias primas y otros aprovisionamientos	6.465	6.849
Productos terminados	1.134	1.281
Anticipos	417	36
	<u>31.966</u>	<u>33.630</u>

A 30 de junio de 2024 y 2023 no existen correcciones valorativas por deterioro de existencias.

La Cooperativa tiene contratadas varias pólizas de seguros para cubrir los riesgos a los que están sujetas las existencias. La cobertura de estas pólizas se considera suficiente. No existen limitaciones a la disposición de las existencias por garantías, pignoraciones, fianzas u otras razones análogas.

Al 30 de junio de 2024 y 2023 la Cooperativa no tiene derechos de emisión.




(12) Periodificaciones

Los capítulos por periodificación de activo y pasivo a 30 de junio de 2024 y 2023 recogen gastos e ingresos anticipados, respectivamente, fundamentalmente en relación con compras y ventas de la próxima campaña de cereal, de acuerdo con el criterio descrito en la nota 4 (m).

(13) Fondos Propios

La composición y el movimiento del patrimonio neto se presentan en el Estado de cambios en el patrimonio neto.

(a) Capital

Su detalle por conceptos es el siguiente:

	Miles de euros	
	30.06.2024	30.06.2023
Aportaciones obligatorias de actividades	24.371	23.873
Aportaciones obligatorias de estructura	13.684	12.348
	<u>38.055</u>	<u>36.221</u>

La Cooperativa tiene establecido un sistema de capital rotativo, en el que los socios deben realizar nuevas aportaciones al capital social en función de la actividad cooperativizada, procediéndose paralelamente por la Cooperativa a la devolución de las aportaciones hechas en su día, en función de su antigüedad. Se considera ampliación o disminución de capital la incorporación o devolución neta. La aplicación del sistema del capital rotativo no podrá suponer, en ningún caso, que el capital social de la entidad se sitúe por debajo del capital social mínimo establecido en el artículo 7 de la Ley Foral. Las ampliaciones de capital rotativo son de dos tipos:

- Aportaciones obligatorias de actividades, cuyo origen son los retornos recibidos de las actividades con compromiso.
- Aportaciones obligatorias de estructura, cuyo origen serán los retornos generados por operaciones con compromiso englobados en estructura general.

Las aportaciones de capital serán transmisibles entre socios.

Según acuerdo de la Asamblea General de 24 de noviembre de 2023, durante el ejercicio 2023/2024 se ha procedido a devolver a los socios aportaciones obligatorias de actividades y de estructura por importe de 3.226 miles de euros (3.531 miles de euros durante el ejercicio 2022/2023).

Las nuevas aportaciones obligatorias se realizarán en proporción al compromiso o uso potencial que cada socio asuma de la actividad cooperativizada. El socio que tuviese desembolsadas aportaciones voluntarias podrá aplicarlas en todo o en parte a cubrir las nuevas aportaciones obligatorias acordadas por la Asamblea General.



La Cooperativa puede establecer con las cooperativas que forman parte del “Grupo Cooperativo AN S. Coop.” acuerdos de aportaciones al capital social, con el objeto de financiar inversiones requeridas para el cumplimiento de los acuerdos establecidos con la cooperativa incorporada al “Grupo Cooperativo AN S. Coop.”. Estas aportaciones serán denominadas como Aportaciones Obligatorias Específicas y no tendrán remuneración al capital, salvo indicación en contra.

El importe de las aportaciones obligatorias de los nuevos socios no podrá superar el valor actualizado, según índice general de precios al consumo, de las aportaciones obligatorias inicial y sucesivas, efectuadas por el socio de mayor antigüedad de la Cooperativa. La aportación obligatoria mínima al capital social para adquirir la condición de socio de trabajo será de 60 euros, cuyo desembolso se realizará en su totalidad en el momento del ingreso. La aportación obligatoria mínima al capital social de todos los socios de trabajo en su conjunto no podrá ser inferior a 500 euros.

En todos los casos de baja del socio, éste está facultado para exigir el reembolso de sus aportaciones.

(b) Reservas

El detalle de las reservas a 30 de junio, es el siguiente:


	Miles de euros	
	30.06.2024	30.06.2023
Fondo de reserva obligatorio	43.237	40.529
Fondo de reserva por subvenciones	3.824	3.824
Fondo de reserva voluntarias	23.871	22.319
	<u>70.932</u>	<u>66.673</u>

(i) Fondo de Reserva Obligatorio

El fondo de reserva obligatorio, que es irrepartible entre los socios de acuerdo con el contenido en los estatutos vigentes, debe constituirse como sigue:

- El 20% del resultado cooperativo de cada ejercicio antes de impuestos.
- El 50% de los resultados extracooperativos antes de impuestos.
- Las deducciones sobre las aportaciones obligatorias al capital social en los casos de baja de socio.
- Las cuotas de ingreso de los socios cuando lo establezca la Asamblea General.
- Las sanciones económicas impuestas a los socios.

Las dotaciones a este fondo son deducibles en un 50% en relación con el Impuesto sobre Sociedades de la Cooperativa.




(ii) Fondo de Reserva por Subvenciones

El fondo de reserva por subvenciones se dotó en el importe de aquéllas imputadas a los resultados de ejercicios anteriores, de acuerdo con la normativa vigente en aquel momento que establecía que las subvenciones recibidas para la financiación de inversiones se destinasen a una reserva especial. Esta reserva puede ser destinada a incrementar la participación de los socios productores a través de la capitalización de la misma.

(iii) Fondo de Reserva Voluntario

Este fondo se dota con el 50% de los resultados extracooperativos del ejercicio, antes de impuesto y tiene la consideración de repartible a los socios.

(c) Retorno cooperativo

El retorno cooperativo se acredita a los socios en proporción a las operaciones, actividades o servicios realizados por cada socio en la Cooperativa (véase nota 4 (f) (iii)).

(14) Subvenciones, Donaciones y Legados Recibidos

Su detalle al 30 de junio de 2024 y 2023, es como sigue:

	<u>Miles de euros</u>	
	<u>30.06.2024</u>	<u>30.06.2023</u>
Subvenciones de capital	<u>14.233</u>	<u>13.952</u>

El movimiento al 30 de junio de las subvenciones, donaciones y legados recibidos de carácter no reintegrable es como sigue:

	<u>Miles de euros</u>
Saldo al 30 de junio de 2022	12.158
Importe concedido durante el ejercicio	4.108
Trasposos a la cuenta de pérdidas y ganancias	(2.148)
Efecto impositivo	<u>(166)</u>
Saldo al 30 de junio de 2023	13.952
Importe concedido durante el ejercicio	2.498
Trasposos a la cuenta de pérdidas y ganancias	(2.191)
Efecto impositivo	<u>(26)</u>
Saldo al 30 de junio de 2024	<u>14.233</u>




El detalle de los importes reconocidos en la cuenta de pérdidas y ganancias al 30 de junio de 2024 y 2023 por tipo de subvención es como sigue:

	Miles de euros	
	30.06.2024	30.06.2023
Subvenciones de capital	2.191	2.148
Subvenciones de explotación	1.833	1.679
	<u>4.024</u>	<u>3.827</u>



Memoria de las Cuentas Anuales

30 de junio de 2024

(i) Subvenciones de capital

El detalle de las subvenciones es como sigue:

Entidad concesionaria	Miles de euros		Finalidad
	30.06.2024	30.06.2023	
Gobierno de Navarra, Dep. Agricultura, Ganadería y Pesca	51	51	Ayudas para el aumento de valor añadido de los productos agrícolas destinado a inversiones de inmovilizado
Reserva Original de Subvención	633	633	Aportación Rama de actividad de la Asociación de Labradores
Gobierno de Navarra, Dep. Agricultura, Ganadería y Pesca	-	1	Desarrollo del programa operativo 2013/2014
Gobierno de Navarra, Dep. Agricultura, Ganadería y Pesca	1	39	Desarrollo del programa operativo 2014/2015
Gobierno de Navarra, Dep. Agricultura, Ganadería y Pesca	32	65	Desarrollo de programa operativo 2015/2016
Gobierno de Navarra, Dep. Agricultura, Ganadería y Pesca	108	162	Desarrollo de programa operativo 2016/2017
Gobierno de Navarra, Dep. Agricultura, Ganadería y Pesca	389	472	Desarrollo de programa operativo 2019/2020
Gobierno de Navarra, Dep. Agricultura, Ganadería y Pesca	331	377	Desarrollo de programa operativo 2020/2021
Gobierno de Navarra, Dep. Agricultura, Ganadería y Pesca	222	306	Desarrollo de programa operativo 2021/2022
Gobierno de Navarra, Dep. Agricultura, Ganadería y Pesca	492	533	Desarrollo de programa operativo 2022/2023
Gobierno de Navarra, Dep. Agricultura, Ganadería y Pesca	154		Desarrollo de programa operativo 2023/2024
Gobierno de Navarra	3	6	Ayudas a la inversión en industrias agroalimentarias del año 2015
Ministerio de Agricultura y Pesca, Alimentación y Medio Ambiente	225	289	Ayudas al desarrollo rural a través del Fondo Europeo Agrícola de Desarrollo Rural (FEADER) La Velles
Ministerio de Agricultura y Pesca, Alimentación y Medio Ambiente	62	87	Ayudas al desarrollo rural a través del Fondo Europeo Agrícola de Desarrollo Rural (FEADER) Zaragoza
Ministerio de Agricultura y Pesca, Alimentación y Medio Ambiente	504	542	Ayudas al desarrollo rural a través del Fondo Europeo Agrícola de Desarrollo Rural (FEADER) AN
Ministerio de Agricultura y Pesca, Alimentación y Medio Ambiente	26	38	Ayudas al desarrollo rural a través del Fondo Europeo Agrícola de Desarrollo Rural (FEADER) Tudela
Ministerio de Agricultura y Pesca, Alimentación y Medio Ambiente	199	265	Desarrollo de programa operativo 2017/2018
Gobierno de Navarra, Dep. Agricultura, Ganadería y Pesca	286	357	Desarrollo de programa operativo 2018/2019
Ministerio de Agricultura y Pesca, Alimentación y Medio Ambiente	8	12	Ayudas al desarrollo rural a través del Fondo Europeo Agrícola de Desarrollo Rural (FEADER) Huesca
Ministerio de Agricultura y Pesca, Alimentación y Medio Ambiente	189	237	Ayudas al desarrollo rural a través del Fondo Europeo Agrícola de Desarrollo Rural (FEADER) Urdiales del Páramo
Ministerio de Agricultura y Pesca, Alimentación y Medio Ambiente	691	817	Ayudas al desarrollo rural a través del Fondo Europeo Agrícola de Desarrollo Rural (FEADER) Caceco
Ministerio de Agricultura y Pesca, Alimentación y Medio Ambiente	1.162	1.285	Ayudas al desarrollo rural a través del Fondo Europeo Agrícola de Desarrollo Rural (FEADER) Incubadora
Ministerio de Agricultura y Pesca, Alimentación y Medio Ambiente	381	404	Ayudas al desarrollo rural a través del Fondo Europeo Agrícola de Desarrollo Rural (FEADER) Tudela
Ministerio de Agricultura y Pesca, Alimentación y Medio Ambiente	13	17	Ayudas al desarrollo rural a través del Fondo Europeo Agrícola de Desarrollo Rural (FEADER) Malagón
Ministerio de Agricultura y Pesca, Alimentación y Medio Ambiente	8	11	Ayudas al desarrollo rural a través del Fondo Europeo Agrícola de Desarrollo Rural (FEADER) Cozar
Ministerio de Agricultura y Pesca, Alimentación y Medio Ambiente	189	238	Ayudas al desarrollo rural a través del Fondo Europeo Agrícola de Desarrollo Rural (FEADER) San Pedro Bercianos
Ministerio de Agricultura y Pesca, Alimentación y Medio Ambiente	799	893	Ayudas al desarrollo rural a través del Fondo Europeo Agrícola de Desarrollo Rural (FEADER) Villa Martín de Campos
Ministerio de Agricultura y Pesca, Alimentación y Medio Ambiente	656	822	Ayudas al desarrollo rural a través del Fondo Europeo Agrícola de Desarrollo Rural (FEADER) Reforma Matadero de Ávila
Ministerio de Agricultura y Pesca, Alimentación y Medio Ambiente	18	33	Ayudas al desarrollo rural a través del Fondo Europeo Agrícola de Desarrollo Rural (FEADER) Mejoras en Ávila
Ministerio de Agricultura y Pesca, Alimentación y Medio Ambiente	125	150	Ayudas al desarrollo rural a través del Fondo Europeo Agrícola de Desarrollo Rural (FEADER) Ávila
Ministerio de Agricultura y Pesca, Alimentación y Medio Ambiente	93	106	Ayudas al desarrollo rural a través del Fondo Europeo Agrícola de Desarrollo Rural (FEADER) San Lesmes
Ministerio de Agricultura y Pesca, Alimentación y Medio Ambiente	1.262	1.357	Ayudas al desarrollo rural a través del Fondo Europeo Agrícola de Desarrollo Rural (FEADER) León
Ministerio de Agricultura y Pesca, Alimentación y Medio Ambiente	166	42	Ayudas al desarrollo rural a través del Fondo Europeo Agrícola de Desarrollo Rural (FEADER) Los Arcos
Ministerio de Agricultura y Pesca, Alimentación y Medio Ambiente	476	502	Ayudas al desarrollo rural a través del Fondo Europeo Agrícola de Desarrollo Rural (FEADER) Langa
Ministerio de Agricultura y Pesca, Alimentación y Medio Ambiente	437	458	Ayudas al desarrollo rural a través del Fondo Europeo Agrícola de Desarrollo Rural (FEADER) Cereales
Ministerio de Agricultura y Pesca, Alimentación y Medio Ambiente	182	243	Ayudas al desarrollo rural a través del Fondo Europeo Agrícola de Desarrollo Rural (FEADER) Peñaranda
Ministerio de Agricultura y Pesca, Alimentación y Medio Ambiente	-	13	Ayudas al desarrollo rural a través del Fondo Europeo Agrícola de Desarrollo Rural (FEADER) Informática
Ministerio de Agricultura y Pesca, Alimentación y Medio Ambiente	130	114	Ayudas al desarrollo rural a través del Fondo Europeo Agrícola de Desarrollo Rural (FEADER) Tajonar
Ministerio de Agricultura y Pesca, Alimentación y Medio Ambiente	1.796	1.977	Ayudas al desarrollo rural a través del Fondo Europeo Agrícola de Desarrollo Rural (FEADER) Caparrosa
Ministerio de Agricultura y Pesca, Alimentación y Medio Ambiente	1.687	-	Ayudas al desarrollo rural a través del Fondo Europeo Agrícola de Desarrollo Rural (FEADER) Yunquera
Ministerio de Agricultura y Pesca, Alimentación y Medio Ambiente	47	-	Ayudas al desarrollo rural a través del Fondo Europeo Agrícola de Desarrollo Rural (FEADER) Semillas
	14.233	13.952	

(ii) Subvenciones de explotación

Su detalle al 30 de junio de 2024, es como sigue:

Entidad concesionaria	Miles de euros	Finalidad
Unión Europea, Ministerio de Agricultura y Pesca	<u>1.833</u>	Ejecución programa operativo 2023

Su detalle al 30 de junio de 2023, es como sigue:

Entidad concesionaria	Miles de euros	Finalidad
Unión Europea, Ministerio de Agricultura y Pesca	<u>1.679</u>	Ejecución programa operativo 2022

(15) Fondo de Educación, Formación y Promoción

Este fondo recoge los importes que obligatoriamente deben constituirse en las cooperativas con la finalidad de que se apliquen a determinadas actividades que beneficien a los socios (véase nota 4 (k)).

De acuerdo con lo contenido en los estatutos vigentes de la Cooperativa, este fondo debe ser dotado, con cargo a los gastos del ejercicio, destinando un 10% del resultado cooperativo antes de impuestos. Asimismo, este fondo se dota con subvenciones, donaciones y ayudas recibidas para estos fines.

Este fondo es inembargable e irreplicable entre los socios, incluso en caso de liquidez de la Cooperativa, y se destinará a actividades que cumplan alguna de las siguientes finalidades:

- La formación y educación de sus socios y trabajadores en los principios cooperativos, así como la difusión de las características del cooperativismo en el medio social en que desenvuelva su actividad.
- La promoción de las relaciones intercooperativas.
- La promoción cultural y profesional del entorno local y de la comunidad en general.




El movimiento de este fondo, es como sigue:

	<u>Miles de euros</u>
Saldo al 30 de junio de 2022	828
Aplicaciones del ejercicio	(612)
Dotación del ejercicio	<u>909</u>
Saldo al 30 de junio de 2023	1.125
Aplicaciones del ejercicio	(1.125)
Dotación del ejercicio	<u>762</u>
Saldo al 30 de junio de 2024	<u><u>762</u></u>

La dotación del ejercicio se ha realizado por el importe en función de los beneficios de acuerdo con los estatutos.

Durante el ejercicio 2023/2024, las actividades relacionadas con el Fondo de Educación, Formación y Promoción han generado una aplicación neta de 258 miles de euros (233 miles de euros durante el ejercicio 2022/2023), con el siguiente detalle:

	<u>Miles de euros</u>	
	<u>30.06.2024</u>	<u>30.06.2023</u>
Ingresos	12	13
Gastos	<u>(270)</u>	<u>(246)</u>
Aplicación neta	<u>(258)</u>	<u>(233)</u>




(16) Pasivos Financieros

(a) Clasificación de los pasivos financieros por categorías

La clasificación de los pasivos financieros por categorías y clases, al 30 de junio de 2024 y 2023, así como su valor contable que coincide con su coste amortizado, es la siguiente:

	Euros			
	30.06.2024		30.06.2023	
	No corriente	Corriente	No corriente	Corriente
<i>Pasivos financieros a coste amortizado</i>				
Deudas financieras				
Deudas con entidades de crédito	23.797	23.640	35.104	24.239
Otros pasivos financieros	333	430	426	289
	24.130	24.070	35.530	24.528
Deudas con empresas del grupo, asociadas y socios (nota 19 (a))	335	6.573	1.460	8.266
Deudas con características especiales				
"Capital" reembolsable exigible (notas 13 (a) y 19 (a))	109	-	105	-
Acreedores por fondos capitalizados (nota 19 (a))	1.705	2.076	3.355	566
	1.814	2.076	3.460	566
Acreedores comerciales y otras cuentas a pagar				
Proveedores	-	106.062	-	127.051
Otras cuentas a pagar	-	282	-	282
	-	106.344	-	127.333
<i>Pasivos financieros a coste amortizado</i>				
Deudas con empresas del grupo, asociadas y socios				
Derivados	-	824	-	-
	26.279	139.887	40.450	160.693

(b) Pérdidas y ganancias netas por categorías de pasivos financieros

El importe de las pérdidas y ganancias netas al 30 de junio de 2024 y 2023 que se corresponde a gastos financieros de los débitos y partidas a pagar aplicando el método de coste amortizado reconocido, es como sigue:

	Miles de euros	
	30.06.2024	30.06.2023
Gastos financieros aplicando el método de coste amortizado		
Grupo	442	160
No Grupo	2.437	1.338
	2.879	1.498




(c) Deudas

El detalle de las deudas a 30 de junio de 2024 y 2023, es como sigue:

	Miles de euros			
	30.06.2024		30.06.2023	
	No corriente	Corriente	No corriente	Corriente
<i>Vinculadas</i>				
Créditos de empresas (nota 19 (a))	335	6.573	1.460	8.266
<i>No vinculadas</i>				
Deudas con entidades de crédito	23.797	23.640	35.104	24.239
Otros pasivos financieros				
Otras deudas	317	-	391	175
Fianzas y depósitos	16	3	35	3
Préstamos recibidos	-	427	-	111
	333	430	426	289
	24.130	24.070	35.530	24.528
	24.465	30.643	36.990	32.794

A 31 de junio de 2024 y 2023 estas deudas devengan intereses a tipos variables de mercado.

(d) Acreeedores por fondos capitalizados a largo plazo

El epígrafe de Acreeedores por fondos capitalizados recoge las aportaciones, de carácter temporal, obtenidas por la Cooperativa de los socios en relación con la actividad desarrollada en las siguientes secciones:

	Miles de euros								
	Saldo a 30.06.2022	Altas	Bajas	Traspaso a corto plazo	Saldo a 30.06.2023	Altas	Bajas	Traspaso a corto plazo	Saldo a 30.06.2024
Fondo avícola	70	-	-	-	70	-	-	-	70
Fondo porcino	140	-	-	-	140	-	-	-	140
Otros fondos	42	4	-	-	46	4	-	-	50
Títulos participativos	2.643	1.022	(1.306)	740	3.099	468	(612)	(1.510)	1.445
	2.895	1.026	(1.306)	740	3.355	472	(612)	(1.510)	1.705
					(nota 19 (a))				(nota 19 (a))

Los citados recursos tienen carácter temporal y están condicionados al establecimiento de vínculos sociales de duración determinada.

La exigibilidad de estos fondos a la Cooperativa está condicionada al cumplimiento de todas las obligaciones asumidas por los socios cooperativistas, durante el periodo mínimo de adhesión y revisión o inspección afecta. La permanencia de dichos fondos es de entre 5 y 10 años.



Con fecha 23 de noviembre de 2010, la Asamblea General Ordinaria de la Cooperativa acordó la emisión de títulos participativos de dos tipos de clases. Las principales condiciones de estos títulos participativos, son los siguientes:

- Títulos de clase A: El capital será retornado en un solo pago a los tres años de suscripción.
- Títulos de clase B: El capital será retornado en tres importes iguales al finalizar el sexto, séptimo y octavo año desde la suscripción.

Con fecha 25 de noviembre de 2022 la Asamblea General acordó prorrogar la emisión de títulos participativos de la serie A desde el 1 de enero de 2023 hasta el 31 de diciembre de 2025 por un importe total de 4.000 miles de euros incluyendo los títulos en curso.

Dichos títulos participativos devengan una remuneración para el suscriptor de tipo fijo y variable. Durante el ejercicio 2023/2024, estos títulos han devengado intereses por 89 miles de euros (87 miles de euros en el ejercicio 2022/2023).

(e) Acreeedores Comerciales y Otras Cuentas a Pagar

El detalle de acreedores comerciales y otras cuentas a pagar a 30 de junio de 2024 y 2023, es como sigue:

	Miles de euros	
	30.06.2024	30.06.2023
<i>Vinculadas</i>		
Proveedores (nota 19 (a))	60.547	84.112
<i>No vinculadas</i>		
Proveedores	41.543	38.841
Acreeedores varios	3.972	4.098
Personal	238	281
Pasivo por impuesto corriente (nota 17 (a))	282	265
Otras deudas con las Administraciones Públicas (nota 17 (a))	1.110	642
Anticipos de clientes	44	1
	47.189	44.128
	107.736	128.240




(f) Clasificación por vencimientos

La clasificación de las deudas financieras por vencimientos al 30 de junio de 2024 y 2023, es como sigue:

-30 de junio de 2024:

	Miles de euros				
	2 años	3 años	4 años	5 años	Total no corriente
Deudas					
Deudas entidades de crédito	10.827	7.075	5.623	272	23.797
Otros pasivos financieros	133	-	200	-	333
	<u>10.960</u>	<u>7.075</u>	<u>5.823</u>	<u>272</u>	<u>24.130</u>

-30 de junio de 2023:

	Miles de euros					Total no corriente
	2 años	3 años	4 años	5 años	6 años o más	
Deudas						
Deudas entidades de crédito	11.956	10.485	6.746	5.711	206	35.104
Otros pasivos financieros	318	108	-	-	-	426
	<u>12.274</u>	<u>10.593</u>	<u>6.746</u>	<u>5.711</u>	<u>206</u>	<u>35.530</u>

El vencimiento del saldo correspondiente a Deudas con características especiales no está establecido ya que se encuentra sujeto a la aprobación por parte de la Asamblea General.

(g) Información sobre los aplazamientos de pago efectuados a proveedores. Disposición adicional tercera. "Deber de información" de la Ley 15/2010, de 5 de julio

La información sobre los aplazamientos de pago efectuados a proveedores a 30 de junio de 2024 y 2023, se presenta a continuación:

	Días	
	30.06.2024	30.06.2023
Periodo medio de pago a proveedores	28,24	34,15
Ratio de operaciones pagadas	27,64	33,49
Ratio de operaciones pendientes de pago	34,01	41,05
	Miles de euros	
	30.06.2024	30.06.2023
Total pagos realizados	853.252	1.140.094
Total pagos pendientes	89.346	108.133




La información sobre las facturas pagadas en un periodo inferior al máximo establecido en la normativa de morosidad es como sigue:

	30.06.2024	30.06.2023
Volumen monetario pagado en euros (miles de euros)	801.150	1.026.593
Porcentaje que supone sobre el total monetario de pagos a los proveedores	93,89%	90,04%
Número de facturas pagadas	61.031	55.131
Porcentaje sobre el número total de facturas pagadas a proveedores	90,71%	87,41%

(17) Situación Fiscal

(a) Saldos con las Administraciones Públicas

El detalle de los saldos con Administraciones Públicas a 30 de junio de 2024 y 2023, es como sigue:

	Miles de euros			
	30.06.2024		30.06.2023	
	No corriente	Corriente	No corriente	Corriente
Activos				
Activo por impuesto diferido	1.101	-	1.137	-
Activo por impuesto corriente (retenciones)	-	626	-	411
Impuesto sobre valor añadido	-	222	-	286
Por subvenciones recibidas	-	2.231	-	1.917
	1.101	3.079	1.137	2.614
Pasivos		(nota 10 (d))		(nota 10 (d))
Pasivos por impuesto diferido	1.337	-	1.310	-
Pasivos por impuesto corriente	-	282	-	265
Seguridad Social	-	390	-	380
Otros impuestos	-	720	-	262
	1.337	1.392	1.310	907
		(nota 16 (e))		(nota 16 (e))

(b) Impuesto sobre beneficios

La Cooperativa presenta anualmente una declaración a efectos del Impuesto sobre Sociedades, estando a 30 de junio de 2024 y 2023 los beneficios sujetos a diferentes tipos de gravamen, del 17 % y 28 % sobre la base imponible, según se trate la parte correspondiente a resultados cooperativos y resultados extracooperativos, respectivamente. No obstante, de la cuota resultante pueden practicarse determinadas deducciones.




La conciliación entre el importe neto de los gastos e ingresos y la base imponible es como sigue:

	Miles de euros					
	2023/2024			2022/2023		
	Cooperativo	Extracooperativo	Total	Cooperativo	Extracooperativo	Total
Resultado del ejercicio			8.435			9.613
Gasto/ (Ingreso) por impuesto sobre beneficio			326			354
Resultado contable del ejercicio	6.849	1.912	8.761	8.337	1.630	9.967
Diferencias permanentes y dotación a fondos	(2.000)	(616)	(2.616)	(1.695)	(3.423)	(5.118)
Reclasificaciones	(162)	162	-	(3.439)	3.439	-
Base contable e imponible del impuesto	4.687	1.458	6.145	3.203	1.646	4.849
Cuota íntegra al 17%	796	-	796	544	-	544
Cuota íntegra al 28%	-	408	408	-	461	461
Bonificación del 50%	(398)	(204)	(602)	(272)	(230)	(502)
Cuota íntegra ajustada	398	204	602	272	231	503
Otras deducciones			(309)			(238)
Cuota líquida			293			265
Retenciones y pagos a cuenta			(741)			(458)
Cuota a pagar			(448)			(193)

La relación existente entre el gasto por impuesto sobre beneficios y el beneficio del ejercicio es como sigue:

	Miles de euros	
	30.06.2024	30.06.2023
Resultado contable del ejercicio	8.762	9.967
Impuesto a los diferentes tipos impositivos	1.700	1.873
Diferencias permanentes y dotaciones a fondos	(512)	(870)
Bonificaciones	(602)	(502)
Deducciones y deducciones capitalizadas en el ejercicio	(309)	(238)
Otros conceptos	49	91
Gastos por Impuesto sobre beneficios	326	354



El detalle del gasto por impuesto sobre beneficios de la cuenta de pérdidas y ganancias es como sigue:

	Miles de euros	
	30.06.2024	30.06.2023
Impuesto corriente		
Del ejercicio	294	283
De ejercicios anteriores	(7)	5
	<u>287</u>	<u>288</u>
Impuesto diferido		
Activación del crédito fiscal por deducciones pendientes de aplicación por insuficiencia de cuota		
- del ejercicio	(270)	(154)
Ajustes de ejercicios anteriores	-	(18)
Aplicación en el ejercicio de créditos fiscales por deducciones	309	238
	<u>39</u>	<u>66</u>
	<u>326</u>	<u>354</u>

El detalle de activos y pasivos por impuesto diferido por tipos de activos y pasivos a 30 de junio, es como sigue:

	Miles de euros	
	30.06.2024	30.06.2023
Activo		
Deducciones pendientes de aplicación por insuficiencia de cuota	<u>1.101</u>	<u>1.137</u>
Pasivo		
Subvenciones, donaciones y legados	<u>1.337</u>	<u>1.310</u>




A 30 de junio de 2024, la Cooperativa, de acuerdo con las declaraciones de Impuestos sobre Sociedades presentadas, y la que espera presentar en este ejercicio, dispone de las siguientes deducciones por inversiones:

<u>Año de origen</u>	<u>Miles de euros</u>	<u>Aplicables hasta</u>
2018/2019	200	2033/2034
2019/2020	231	2034/2035
2020/2021	382	2035/2036
2021/2022	246	2036/2037
2022/2023	633	2037/2038
2023/2024 (estimada)	111	2038/2039
	<u>1.803</u>	

Según establece la legislación vigente, los impuestos no pueden considerarse definitivamente liquidados hasta que las declaraciones presentadas hayan sido inspeccionadas por las autoridades fiscales, o haya transcurrido el plazo de prescripción de cuatro años. En la actualidad, la Cooperativa tiene abiertos a inspección por las autoridades fiscales todos los impuestos principales que le son aplicables desde el 1 de julio de 2019 (1 de julio de 2018 para el Impuesto sobre Sociedades). El Consejo Rector de la Cooperativa no espera que, en caso de inspección, surjan pasivos adicionales de importancia.

(18) Información Medioambiental

Durante el ejercicio 2023/2024, la Cooperativa ha incurrido en costes en materia de actuaciones medioambientales por un importe aproximado de 762 miles de euros (688 miles de euros en el ejercicio 2022/2023).

El Consejo Rector de la Cooperativa considera que no es necesario establecer provisiones para cubrir posibles gastos o riesgos correspondientes a actuaciones medioambientales.



(19) Saldos y Transacciones con Partes Vinculadas(a) Saldos con partes vinculadas

El desglose de los saldos durante el ejercicio terminado en 30 de junio de 2024 y 2023 por categorías es el siguiente:

-30 de junio de 2024:

	Miles de euros			
	Sociedades del grupo	Sociedades asociadas	Socios	Total
Créditos a empresas (nota 10 (c))				
- No corriente	1.407	1.738	6.886	10.031
- Corriente	-	-	6.787	6.787
Otros activos financieros (nota 10 (c))	19.498	-	-	19.498
Deudores comerciales y otras cuentas a cobrar (nota 10 (d))	25.748	1.697	25.143	52.588
Deudas (nota 16 (c))				
- No corriente	(335)	-	-	(335)
- Corriente	(5.928)	-	(645)	(6.573)
Acreedores comerciales y otras cuentas a pagar (nota 16 (e))	(30.011)	(90)	(30.446)	(60.547)
Acreedores por capital temporal (nota 16 (a) y 16 (d))				
- No corriente	-	-	(1.705)	(1.705)
- Corriente	-	-	(2.076)	(2.076)
Capital reembolsable exigible (nota 16 (a))	-	-	(109)	(109)

-30 de junio de 2023:

	Miles de euros			
	Sociedades del grupo	Sociedades asociadas	Socios	Total
Créditos a empresas (nota 10 (c))				
- No corriente	2.164	1.335	11.578	15.077
- Corriente	1.574	-	7.418	8.992
Otros activos financieros (nota 10 (c))	29.835	-	-	29.835
Deudores comerciales y otras cuentas a cobrar (nota 10 (d))	25.644	406	21.615	47.665
Deudas (nota 16 (c))				
- No corriente	(1.460)	-	-	(1.460)
- Corriente	(7.384)	-	(882)	(8.266)
Acreedores comerciales y otras cuentas a pagar (nota 16 (e))	(45.465)	(88)	(38.559)	(84.112)
Acreedores por capital temporal (nota 16 (a) y 16 (d))				
- No corriente	-	-	(3.355)	(3.355)
- Corriente	-	-	(566)	(566)
Capital reembolsable exigible (nota 16 (a))	-	-	(105)	(105)

(i) Créditos a empresas

Los créditos incluyen los saldos a cobrar relativos a empresas del grupo, asociadas y socios de la Cooperativa o socios y empresas relacionadas con aquéllos, a su vez vinculados a la actividad de la Cooperativa. Asimismo, incluyen las deudas mantenidas por los socios con la Cooperativa. Estas deudas devengan intereses a tipos de mercado.



Los vencimientos a largo plazo de los créditos a empresas a 30 de junio de 2024 son los siguientes:

	Miles de euros			Total
	Grupo	Asociadas	Socios	
2 años	307	-	1.975	2.282
3 años	700	-	1.675	2.375
4 años	400	552	1.175	2.127
5 años	-	303	1.554	1.857
Resto		883	507	1.390
	<u>1.407</u>	<u>1.738</u>	<u>6.886</u>	<u>10.031</u>

Los vencimientos a largo plazo de los créditos a empresas a 30 de junio de 2023 son los siguientes:

	Miles de euros			Total
	Grupo	Asociadas	Socios	
2 años	231	-	3.959	4.190
3 años	711	-	1.199	1.910
4 años	822	-	2.675	3.497
5 años	400	552	2.225	3.176
Resto	-	784	1.520	2.304
	<u>2.164</u>	<u>1.335</u>	<u>11.578</u>	<u>15.077</u>

(ii) Deudas

A 30 de junio de 2024, las deudas con empresas del Grupo del pasivo corriente incluyen los créditos concedidos a la Cooperativa por AN Energéticos, S.L. por importe de 4.157 miles de euros (5.955 miles de euros al 30 de junio de 2023).

A 30 de junio de 2023, las deudas con empresas del grupo del pasivo no corriente incluían un préstamo concedido por AN Avícola Mérida, S.L.U. a la Cooperativa por importe de 1.125 miles de euros con un período de carencia de 3 años, situándose su vencimiento en 2027. Durante el ejercicio 2023/2024 se ha cancelado.

Todas las deudas devengan intereses a tipos de mercado.

(iii) Capital reembolsable exigible

El capital social mínimo inicial se fija en 10.000 euros y está totalmente desembolsado y representado en títulos nominativos de un valor mínimo de 500 euros cada uno. Estos títulos no tienen la consideración de títulos valores.

El importe de las aportaciones de cada socio no podrá exceder del 25 por ciento del capital social.

Al 30 de junio de 2024 el capital suscrito cooperativo corresponde a 176 socios (171 socios al 30 de junio de 2023) y está representado por títulos nominativos de 500 euros de valor nominal cada uno (excepto 10 socios que mantienen una aportación de 3.000, 1.060, 1.500, 1.500, 1.000, 1.000, 1.000, 1.000, 1.000 y 560 euros, respectivamente) (excepto 10 socios que mantienen una aportación de 3.000, 1.060, 1.500, 1.500, 1.000, 1.000, 1.000, 1.000, 1.000 y 560 euros, respectivamente al 30 de junio de 2023). En aplicación de las Nuevas Normas sobre los Aspectos Contables de las Sociedades Cooperativas (véanse notas 2 (b) y 4 (h) (ii)) la Cooperativa traspasó en el ejercicio 2011/2012 el importe del capital social a su correspondiente epígrafe pasivo (véase nota 16 (a)).

(b) Transacciones con partes vinculadas

(i) Empresas del grupo y asociadas

Las transacciones realizadas por la Cooperativa con empresas del grupo y asociadas, son las siguientes:

	Miles de euros					
	30.06.2024			30.06.2023		
	Grupo	Asociadas	Total	Grupo	Asociadas	Total
Ventas netas	203.527	2.093	205.620	219.953	3.362	223.315
Ingresos financieros	1.656	60	1.716	595	40	635
Ingresos accesorios	7.130	916	8.046	7.208	653	7.861
Compras netas	209.450	205	209.655	300.286	237	300.523
Servicios exteriores	1.390	10	1.400	1.321	45	1.366
Gastos financieros	304	-	304	97	-	97
Dividendos recibidos (nota 9 (d))	-	-	-	3.277	-	3.277
Prestación de servicios	2.602	61	2.663	2.425	56	2.481

Asimismo, la Cooperativa realiza con sus socios, que incluyen los socios de las diferentes cooperativas socias, las siguientes transacciones:

- Gestión de las ventas de los productos socios, fundamentalmente de las secciones de cereal, hortícola, porcino y avicultura.
- Gestión de las compras para los productos socios y producción de pienso para los socios, relacionadas principalmente con las secciones de abonos, semillas y fitosanitarios, gasoil, seguros, repuestos y piensos.




(ii) Socios

Las transacciones realizadas por la Cooperativa con sus socios son las siguientes:

	Miles de euros	
	30.06.2024	30.06.2023
Ventas	253.152	290.286
Compras	395.512	557.738

Las transacciones con partes vinculadas se realizan en función de los precios vigentes aplicables a terceros no vinculados.

(c) Garantías


La Cooperativa tiene concedidos los siguientes avales a sociedades del grupo, asociadas y vinculadas para garantizar determinadas obligaciones contraídas por estas sociedades:

	30.06.2024 (Miles de euros)	
	Límite	Dispuesto
Grupo	2.460	787
	30.06.2023 (Miles de euros)	
	Límite	Dispuesto
Grupo	3.967	2.508

(d) Información relativa a Administradores y Personal de Alta Dirección de la Cooperativa

Si bien los miembros del Consejo Rector de la Cooperativa no perciben remuneración alguna en el desempeño de dicho cargo, los mismos han recibido durante el ejercicio 2023/2024 una compensación por los gastos generados en dicho ejercicio por importe de 18 miles de euros (16 miles de euros durante el ejercicio 2022/2023) y, en el caso del Presidente, 15 miles de euros anuales durante el ejercicio 2023/2024 y 2022/2023 en concepto de cobertura de gastos de representación.

Al 30 de junio de 2024 y 2023 no existían anticipos y/o créditos concedidos a miembros del Consejo Rector. Por otra parte, la Cooperativa no tiene contraídas obligaciones en materia de pensiones y seguros de vida con respecto a los miembros anteriores o actuales del órgano de administración de la Cooperativa, ni tiene asumidas obligaciones por cuenta de ellos a título de garantía.



Así mismo, las remuneraciones recibidas por el personal de Alta Dirección han ascendido en el ejercicio 2023/2024 a 960 miles de euros (812 miles de euros en el ejercicio 2022/2023), estando formado por 11 personas (12 personas en el ejercicio 2022/2023).

(20) Ingresos y Gastos

(a) Importe neto de la cifra de negocios

El detalle del importe neto de la cifra de negocios al 30 de junio por categorías de actividades es como sigue:

	Miles de euros	
	30.06.2024	30.06.2023
Comercialización agrícola	445.580	640.955
Comercialización ganadera	84.836	80.339
Suministros	278.365	324.929
Prestación de servicios	5.285	5.153
	<u>814.066</u>	<u>1.051.376</u>

El detalle de las ventas netas por mercados geográficos es como sigue:

	Miles de euros	
	30.06.2024	30.06.2023
Mercado extracomunitario	47	-
Mercado intracomunitario	7.168	15.950
Mercado nacional	806.850	1.035.426
	<u>814.065</u>	<u>1.051.376</u>



(b) Aprovisionamientos


El detalle de los Consumos de mercaderías, Materias primas y otros aprovisionamientos al 30 de junio es como sigue:

	Miles de euros	
	30.06.2024	30.06.2023
Consumo de mercaderías		
Compras nacionales	334.691	384.823
Compras intracomunitarias	16.639	18.332
Compras importaciones	7.189	18.129
Adquisiciones a socios	345.532	513.424
Descuentos y devoluciones por compras	(1.594)	(1.511)
Variación de existencias	1.514	7.865
	<u>703.971</u>	<u>941.062</u>
Consumo de materias primas y otros aprovisionamientos		
Compras nacionales	47.534	48.545
Compras intracomunitarias	1.273	1.009
Variación de existencias	384	1.330
	<u>49.191</u>	<u>50.884</u>
Trabajos realizados por otras empresas	<u>8.957</u>	<u>6.591</u>
	<u><u>762.119</u></u>	<u><u>998.537</u></u>

(c) Gastos de personal

El detalle de los gastos de personal es como sigue:

	Miles de euros	
	30.06.2024	30.06.2023
Sueldos, salarios y asimilados		
Sueldos y salarios	13.286	12.632
Cargas sociales		
Seguridad Social a cargo de la empresa	3.870	3.632
Otros gastos sociales	78	50
	<u>3.948</u>	<u>3.682</u>
	<u><u>17.234</u></u>	<u><u>16.314</u></u>




(21) Información sobre Empleados

El número medio de empleados de la Cooperativa durante los ejercicios finalizados el 30 de junio de 2024 y 2023, desglosado por categorías, es como sigue:


	Número	
	30.06.2024	30.06.2023
Directivos	1	1
Titulados superiores y asimilados	82	18
Titulados medios y asimilados	128	24
Administrativos y técnicos no titulados	71	151
Operarios	217	303
Total	499	497

La distribución por sexos al final del ejercicio del personal y del Consejo Rector es como sigue:

	Número			
	30.06.2024		30.06.2023	
	Mujeres	Hombres	Mujeres	Hombres
Consejeros	2	13	2	13
Directivos	-	1	-	1
Titulados superiores y asimilados	46	35	7	11
Titulados medios y asimilados	67	65	8	16
Administrativos y técnicos no titulados	43	41	109	42
Operarios	78	142	75	228
Total	236	297	201	311

El número medio de empleados en la Cooperativa con discapacidad mayor o igual al 33% durante el ejercicio 2023/2024 y 2022/2023, desglosado por categorías, es como sigue:

	Número	
	30.06.2024	30.06.2023
Operarios	9	10




(22) Honorarios de Auditoría

La empresa auditora de las cuentas anuales de la Cooperativa ha facturado durante el ejercicio anual terminado el 30 de junio de 2024 y 2023, honorarios por servicios profesionales, según el siguiente detalle:

	Miles de euros	
	30.06.2024	30.06.2023
Por servicios de auditoría	54	49
Por otros servicios de verificación	16	11
	<u>70</u>	<u>60</u>

El importe indicado en el cuadro anterior incluye la totalidad de los honorarios relativos a los servicios realizados durante el ejercicio anual terminado el 30 de junio de 2024 y 2023, con independencia del momento de su facturación.


(23) Avales y Garantías

Además de los avales concedidos a sociedades del grupo, asociadas y vinculadas que se detallan en la nota 19 (c), la Cooperativa tiene concedidos avales de determinadas entidades financieras como garantías a terceros a 30 de junio de 2024 y 2023 con el siguiente detalle:

	Miles de euros	
	30.06.2024	30.06.2023
Ayuntamiento de Mérida	150	150
Ayuntamiento de Yunquera	-	101
Ayuntamiento de Tudela	1.253	-
Suministradores de carburantes	7.000	10.520
Otros conceptos	613	578
	<u>9.016</u>	<u>11.349</u>

(24) Separación de las Partidas de la Cuenta de Pérdidas y Ganancias para la Determinación de los Distintos Resultados

De acuerdo con las Normas sobre los Aspectos Contables de las Sociedades Cooperativas, la Cooperativa debe presentar el importe de las distintas partidas integrantes de la cuenta de pérdidas y ganancias correspondiente a Resultados cooperativos, Resultados extracooperativos y Resultados de actividades económicas distintos de la cooperativizada.




La Cooperativa contabiliza de forma separada las operaciones cooperativas y extracooperativas y así, en la nota 20 (b) de la memoria se detallan las operaciones realizadas con los socios de la misma y en la nota 17 (b) de la memoria el detalle del resultado del ejercicio correspondiente a resultados cooperativos y extracooperativos. En la cuenta de pérdidas y ganancias de los ejercicios 2023/2024 y 2022/2023 que se adjunta en los Anexos I y III, la Cooperativa presenta las operaciones de forma global, diferenciado el resultado por su naturaleza.

(25) Información Separada por Secciones

En los Anexos I a IV, que forman parte de esta nota de la memoria, se presenta la información separada por secciones, tal y como lo exigen las Normas sobre los Aspectos Contables de las Sociedades Cooperativas correspondiente al balance y a la cuenta de pérdidas y ganancias de los ejercicios anuales terminados en 30 de junio de 2024 y 2023.

Los criterios de asignación e imputación utilizados por la Cooperativa para la presentación de la citada información por secciones son los siguientes:

- Determinación de las secciones en función a la actividad desarrollada por la Cooperativa.
- Mantenimiento de una contabilidad analítica por secciones a las cuales se asigna sus inmovilizaciones, personal, financiación y actividad concretos.

(26) Hechos posteriores

No se han identificado hechos posteriores relevantes a destacar.



AN S COOP

Cuenta de Pérdidas y Ganancias por secciones
para el ejercicio anual terminado el
30 de junio de 2024
(Expresada en miles de euros)

	PIENSOS	AVES	INCUBADORA	PORCINO	CEREALES	HORTICOLA	AVILA	ABONOS	SEMILLAS	ETIQU	SEGUROS	REPUESTOS	CASOLINERAS	HARINAS CAPARROSAS	PINA	DELEGACIONES	ESTRUCTURA	ADMON	CIN	TOTAL
OPERACIONES CONTINUADAS																				
IMPORTE NETO DE LA CIERRA DE NEGOCIACION																				
Ventas	71.719	-	15.648	-	327.273	122.799	69.659	63.134	27.658	33.019	2.368	12.974	69.659	545	7.933	35.958	-	-	52.416	814.066
Ventajas de servicios	71.719	-	15.360	-	327.273	121.063	69.252	63.134	27.658	33.019	2.368	12.974	69.659	545	7.933	35.487	-	-	52.531	808.781
	-	-	287	-	-	1.736	407	-	-	-	-	-	-	-	-	371	-	-	(115)	5.285
INCREMENTO DE EXISTENCIAS DE PROD. TERMINADOS																				
DECRETO DE FABRICACION																				
Aumento de existencias de prod. terminados - en curso de fabricación	11	-	-	-	-	-	(1.54)	-	-	-	-	-	-	(3)	-	-	-	-	-	(142)
Trabajos realizados para el inmovilizado	11	-	-	-	-	-	(154)	-	-	-	-	-	-	-	-	-	-	-	-	(147)
DELTA DE INVENTARIOS																				
Consumo de materias primas y otras mat. Consumibles	(69.813)	-	(13.019)	-	(317.059)	(116.901)	(62.599)	(59.892)	(25.253)	(29.074)	-	(11.448)	(69.639)	(709)	(7.251)	(33.422)	-	-	(52.938)	(782.119)
Deterioro de mercaderías, materias primas u otros apro.	(69.773)	-	(13.019)	-	(47.837)	(37.018)	(62.589)	(59.892)	(25.253)	(29.074)	-	(11.448)	(69.639)	(709)	(7.251)	(33.422)	-	-	(52.938)	(413.587)
Consumo de existencias de socios	(40)	-	-	-	(269.271)	(79.883)	-	-	-	-	-	-	-	-	613	-	-	-	-	(348.532)
OTROS INGRESOS DE EXPLORACION																				
Ingresos accesorios y otros de gestión corriente	341	-	33	-	1.264	9.406	700	(139)	509	173	605	84	668	561	36	13.859	3.681	331	20.203	11.907
Subvenciones de explotación	341	-	33	-	1.264	9.047	700	(136)	509	173	605	84	666	561	36	13.858	3.207	331	20.203	10.074
GASTOS DE EJECUCION																				
Sueldos, salarios y pensionados	(1.607)	-	(669)	-	(1.041)	(2.371)	(2.728)	(284)	(511)	(864)	(348)	(743)	(289)	(169)	(163)	(2.741)	(634)	(2.124)	-	(17.234)
Cargas sociales	(10)	-	(1)	-	(3)	(187)	(276)	(282)	(511)	(892)	(345)	(743)	(288)	(169)	(163)	(2.735)	(494)	(3.690)	-	(13.286)
OTROS GASTOS DE EXPLORACION																				
Servicios externos	(5.549)	-	(1.394)	-	(9.596)	(11.112)	(3.810)	(1.859)	(1.653)	(1.869)	(2.055)	(482)	(973)	(335)	(475)	(12.147)	(1.902)	2.015	(19.681)	(33.573)
Tránsito	(9)	-	(9)	-	(9.589)	(11.103)	(3.799)	(1.856)	(1.652)	(1.866)	(2.055)	(480)	(973)	(334)	(474)	(12.112)	(1.896)	2.020	(19.681)	(33.413)
AMORTIZACIONES DE INMOVILIZADO																				
Dot. Amortizaciones inmovilizado material	(354)	-	(704)	-	(270)	(1.391)	(1.097)	(95)	(232)	(89)	(1)	(89)	(12)	(76)	(24)	(1.246)	(221)	(272)	-	(6.779)
Dot. Amortizaciones inmovilizado intangible	(952)	-	(893)	-	(242)	(1.398)	(1.092)	(95)	(232)	(89)	(1)	(89)	(12)	(76)	(24)	(1.237)	(221)	(209)	-	(6.856)
OTROS																				
Impat. De Saldo contable de inmovilizado no financiero	144	-	294	-	107	652	224	-	123	-	-	-	-	197	-	437	-	14	-	2.191
	144	-	294	-	107	652	224	-	123	-	-	-	-	197	-	437	-	14	-	2.191

Este Anexo forma parte integrante de la nota 24 de la memoria de las cuentas anuales junto con la cual debería de ser leído

AN S. COOP.

Cuenta de Pérdidas y Ganancias por secciones
para el ejercicio anual terminado el
30 de junio de 2024
(Expresada en miles de euros)

	PIENSOS	AVES	INCUBADORA	FORCINO	CEREALES	HORTICOLA	AVILA	AROMAS	SEMILLAS	FITOS	SEGUROS	REPUESTOS	CASOLINERAS	HARINAS CAPARROSO	FINA	DELEGACIONES	ESTRUCTURA	ADMIN	CIN	TOTAL						
OPERACIONES CONTINUADAS																										
INTERROGIO Y BAJOS VALORES EN LA BALANZA GENERAL																										
EMBAJILLAZADO																										
Bajos por contingencias y otros																										
OTROS RESULTADOS																										
Otros Resultados																										
EXTRACCION DEL FONDO DE EDUCACION Y PROMOCION																										
RESULTADO DE EXCUTACION	204		108		675	1.120	233	218	540	1.264	571	300	642	1.653	57	601	264	137								
INGRESOS FINANCIEROS	1				306	182	0	45	10	12		1	4		68	106	3.692	22	1.920							
INGRESOS DE PARTICIPACIONES EN CAPITAL																										
Empresas Grupo y Asociadas																										
Lin. Tercecos																										
INGRESOS DE OTROS VALORES NEGOCIABLES	1				286	182		45	10	12		1	4		68	106	3.295	22	1.920							
De empresas de grupo y asociadas																										
De otras empresas					306	182		45	10	12		1	4		68	106	2.242									
GASTOS FINANCIEROS	(222)		(178)		(2.649)	(2.220)	(2.220)	(4.100)	(1.132)	(2.151)		(1.172)	(280)	(5.441)	16	(761)	(2.965)	22	(1.920)							
GASTOS FINANCIEROS Y ASIMILADOS	(222)		(178)		(2.649)	(2.220)	(2.220)	(4.100)	(1.132)	(2.151)		(1.172)	(280)	(5.441)	16	(761)	(2.965)	22	(1.920)							
Por deudas con empresas del grupo y asociadas																										
Por deudas con terceros y gastos inmatriculados					(2.649)	(2.220)	(2.220)	(4.100)	(1.132)	(2.151)		(1.172)	(280)	(5.441)	16	(761)	(2.965)	22	(1.920)							
DIFERENCIAL POR REVALUACION DE INSTRUMENTOS FINANCIEROS																										
Diferencias y pérdidas																										
DIFERENCIAS DE CAMBIO																										
RESULTADOS FINANCIEROS	1450		(178)		46	112	1.222	1.692	1.182	1.703		1.171	461	1.141	84	1.653	4.074	27								
RESULTADOS ANTES DE IMPUESTOS	620		10		270	1.232	5	542	497	563		1.38	552	1.220	110	1.51	4.138									
IMPORTE SOBRE RESULTADOS					0																					
RESULTADO DEL EJERCICIO	620		10		270	1.232	5	542	497	563		1.38	552	1.220	110	1.51	4.138									



Este Anexo forma parte integrante de la nota 24 de la memoria de las cuentas anuales junto con la cual debería de ser leído

AN S. COOP.

**Balances por secciones
30 de junio de 2024
(Expresado en miles de euros)**

ACTIVO	PIENSOS	AVES	INCUBADORAS	PORCINO	CEREALES	HORTICOLA	AVIA	ABONES	SEMILLAS	FITOS	SEGUROS	REPUESTOS	CASOLINERAS	MARINAS CAPARROSO	PINA	DELEGACIONES	ESTRUCTURA	ADMON	FEF	TOTAL
A) ACTIVO NO CORRIENTE	6.346	-	4.702	-	4.930	7.747	6.073	424	2.038	1.040	1.624	757	68	8.915	887	18.456	48.251	1.271	50	113.583
I. Inmovilizado Intangible	46	-	54	-	56	2	14	-	-	-	-	-	-	-	-	18	-	83	-	272
Fondo de Comercio	-	-	-	-	-	-	-	-	-	-	-	-	-	-	-	18	-	-	-	18
Aplicaciones Informáticas	46	-	54	-	56	2	14	-	-	-	-	-	-	-	-	-	-	83	-	254
II. Inmovilizado material	6.256	-	4.647	-	4.874	5.551	6.050	424	2.038	1.040	-	749	68	8.915	887	18.369	2.840	1.188	-	63.806
Terrenos y construcciones	2.278	-	2.280	-	9.928	1.441	4.119	-	887	590	-	522	-	3.586	56	12.182	1.532	243	-	20.940
Instalaciones técnicas y otro inmovilizado material	3.978	-	2.367	-	936	4.110	5.543	423	1.151	450	-	227	68	5.329	831	5.076	1.108	721	-	52.479
Inmovilizado en curso y anticipos	-	-	56	-	-	-	87	-	-	-	-	-	-	-	-	1.110	-	224	-	1.477
IV. Inversiones en empresas del grupo y asociadas a L/P	44	-	-	-	-	1.172	-	-	-	-	-	-	-	-	-	50	38.598	-	50	40.115
Instrumentos de patrimonio	-	-	-	-	-	632	-	-	-	-	-	-	-	-	-	50	29.352	-	50	30.084
Créditos a empresas del grupo	-	-	-	-	-	740	-	-	-	-	-	-	-	-	-	-	667	-	-	1.307
Créditos a empresas asociadas	-	-	-	-	-	-	-	-	-	-	-	-	-	-	-	-	173	-	-	1.737
Créditos a socios	44	-	-	-	-	-	-	-	-	-	-	-	-	-	-	-	6.842	-	-	6.886
V. Inversiones financieras a L/P	-	-	-	-	-	821	12	-	-	-	1.624	8	-	-	-	20	5.713	-	-	8.199
Instrumentos de patrimonio	-	-	-	-	-	820	-	-	-	-	1.624	-	-	-	-	-	4.008	-	-	6.452
Créditos a terceros	-	-	-	-	-	-	12	-	-	-	-	-	-	-	-	20	1.702	-	-	1.782
Otros activos financieros	-	-	-	-	-	1	-	-	-	-	-	8	-	-	-	-	4	-	-	45
VI. Activo por impuesto diferido	-	-	-	-	-	-	-	-	-	-	-	-	-	-	-	-	1.101	-	-	1.101
Activo por impuesto diferido	-	-	-	-	-	-	-	-	-	-	-	-	-	-	-	-	1.101	-	-	1.101

Este Anexo forma parte integrante de la nota 24 de la memoria de las cuentas anuales junto con la cual debería de ser leído

AN S. COOP.

Balances por secciones
30 de junio de 2024
(Expresado en miles de euros)

ACTIVO	PIENSOS	AVES	INCUBADORA	PORCINO	SEREALES	HORTIGOLA	AVILA	ABONOS	SEMILLAS	FITOS	SEGUROS	REPUESTOS	GASOLINERAS	HABINAS CAPARRROSO	PINA	DELEGACIONES	ESTRUCTURA	ADMON	EEP	TOTAL
B) ACTIVO CORRIENTE	1.013	-	(1.804)	-	54.667	30.875	1.795	5.872	(52)	1.924	314	34	7.852	(7.994)	(742)	(6.994)	108.640	(6.197)	11	189.337
II. Existencias	4.134	-	1.100	-	6.918	255	2.337	1.892	970	11.334	-	2.477	69	26	-	382	272	-	-	31.966
Comerciales	219	-	-	-	6.918	-	-	-	-	11.334	-	-	-	-	-	352	-	-	-	23.950
Materias primas y otros aprovisionamientos	3.048	-	-	-	-	255	1.965	1.651	929	-	-	2.477	69	26	-	30	-	-	-	6.465
Productos terminados	792	-	-	-	-	-	372	41	-	-	-	-	-	-	-	-	-	-	-	1.134
Anticipo a proveedores	105	-	-	-	-	-	-	-	41	-	-	-	-	-	-	-	272	-	-	417
III. Deudores comerciales y otras cuentas a cobrar	10.175	-	2.967	-	42.923	13.018	5.934	16.129	4.503	3.091	4.857	2.376	9.495	517	1.189	7.212	2.101	(17.247)	1	109.242
Ciudadanos	457	-	26	-	41.369	10.084	-78	5.927	892	574	990	1.218	3.317	517	1.189	5.072	455	(17.291)	-	54.719
Ciudadanos, empresas del grupo y asociadas	9.719	-	2.941	-	1.554	808	6.012	10.201	3.612	2.517	3.561	1.188	6.178	-	-	2.140	668	-	-	51.086
Deudores varios	-	-	-	-	-	25	-	-	-	316	-	-	-	-	-	-	-	-	-	31
Personal	-	-	-	-	-	-	-	-	-	-	-	-	-	-	-	-	-	-	-	35
Activos por impuestos corrientes	-	-	-	-	-	-	-	-	-	-	-	-	-	-	-	-	626	-	-	626
Otros créditos con las Administraciones Públicas	-	-	-	-	-	2.100	-	-	-	-	-	-	-	-	-	-	352	-	1	2.453
IV. Inversiones en empresas del grupo y asociadas a C/P	20	-	-	-	300	-	-	-	-	-	-	-	-	-	-	-	6.467	19.498	-	26.295
Créditos a empresas	-	-	-	-	-	-	-	-	-	-	-	-	-	-	-	-	-	-	-	-
Otros activos financieros	-	-	-	-	-	-	-	-	-	-	-	-	-	-	-	-	6.467	19.498	-	19.498
Créditos a socios	20	-	-	-	300	-	-	-	-	-	-	-	-	-	-	-	-	-	-	6.787
V. Inversiones financieras a C/P	(13.318)	166	(5.700)	-	2.566	16.870	(6.476)	(11.948)	(5.525)	(12.501)	(4.525)	(4.822)	(1.712)	(8.537)	(1.930)	(14.621)	99.861	(25.875)	10	1.613
Derivados	-	-	-	-	-	-	-	-	-	-	-	-	-	-	-	-	-	-	-	719
Otros activos financieros	(13.318)	166	(5.700)	-	1.745	16.870	(6.476)	(11.948)	(5.525)	(12.501)	(4.525)	(4.822)	(1.712)	(8.537)	(1.930)	(14.621)	98.972	(25.875)	10	270
VI. Periodificaciones a C/P	-	(48)	28	-	1.857	224	-	-	-	-	(13)	-	-	-	-	34	110	8	-	2.301
Periodificaciones a C/P	-	(48)	28	-	1.857	224	-	-	-	(13)	-	-	-	-	-	34	110	8	-	2.301
VII. Efectivo y otros activos líquidos equivalentes	1	-	1	-	-	508	1	-	-	-	-	2	-	-	-	(1)	-	17.418	-	17.939
Tesorería	1	-	1	-	-	508	1	-	-	-	-	2	-	-	-	(1)	-	17.418	-	17.939
TOTAL ACTIVO	7.358	122	3.098	-	59.597	38.622	7.871	8.298	1.986	2.964	1.939	751	7.921	821	145	11.462	156.862	(4.926)	61	303.120

Este Anexo forma parte integrante de la nota 24 de la memoria de las cuentas anuales junto con la cual debería de ser leído

AN S. COOP.

Balances por secciones
30 de junio de 2024
(Expresado en miles de euros)

PASIVO	BIENSOS	AVES	INCUBADORA	PORCINO	CEREALES	HORTICOLA	AVILA	ABONOS	SEMILLAS	FITOS	SEGUROS	REPUESTOS	GASOLINERAS	HABINAS CAPARRGOSO	PINA	DELEGACIONES	ESTRUCTURA	ADMIN	FLP	TOTAL	
A) PATRIMONIO NETO	3.608	89	1.282		1.347	1.223	879	549	1.424	563	571	138	533	233	140	3.092	113.305			111.84	
A-1) Fondos propios	1.097	89	10		720	1.332	5	549	497	563	571	138	533	(1.229)	140	180	111.840			116.951	
I. Capital																					
Capital suscrito cooperativo																					
III. Reservas	467																				
Fondo de reserva obligatorio	361																				
Reservas Estatutarias	106																				
Otras Reservas																					
VII. Resultado del ejercicio	610		10		720	1.232	5	549	497	563	571	138	533	(1.229)	140	154	3.641			7.365	
Resultado del ejercicio	610		10		720	1.232	5	549	497	563	571	138	533	(1.229)	140	154	3.641			8.115	
Remuneración al capital a cuenta y retorno coop a cuenta																	(171)				1471
A-3) Subvenciones, donaciones y legados recibidos	2.601		1.222		827	401	875		926					1.964		3.212	1.166				14.212
B) PASIVO NO CORRIENTE	10	33									57						28.795				28.914
I. Fondo de Educación y Promoción																	762				762
II. Deudas con características especiales a L/P	10	33															1.731				1.814
Capital reembolsable exigible																					100
Acreedores por capital temporal a L/P																					1.632
III. Provisiones a L/P											57						481				538
Otros pasivos financieros											57						481				538
IV. Deudas a L/P																					
Deudas con entidades de crédito.																					21.130
Otros pasivos financieros																					23.797
																					333



Este Anexo forma parte integrante de la nota 24 de la memoria de las cuentas anuales junto con la cual debería de ser leído

AN S. COOP.

Balances por secciones
30 de junio de 2023
(Expresado en miles de euros)

	PIENSOS	AVES	INCUBADORA	PORCINO	CEREALES	HORTICOLA	AVILA	AROMAS	SEMILLAS	FITOS	SEGUROS	REFLECTOS	CASOLINERAS	HARINAS	CAPIARROSO	FINA	DELEGACIONES	ESTRUCTURA	ADMON	REP	TOTAL	
V. Deudas con empresas del grupo y asociadas a L/P <i>Deudas con empresas del grupo a L/P</i>																						
C) PASIVO CORRIENTE	28.914	-	1.816	-	68.050	36.899	6.992	5.747	563	2.402	1.311	663	7.368	186	5	7.470	14.792	(4.926)	61	143.922		
II. Deudas con características especiales a C/P <i>Acreedores por capital temporal a C/P</i>																						
III. Deudas a C/P <i>Deudas con entidades de crédito</i> <i>Otras participaciones a C/P</i> <i>Otros pasivos financieros</i>						6	333										12.674	11.064			24.070	
IV. Deudas con empresas del grupo y asociadas a C/P <i>Deudas con empresas del grupo a C/P</i> <i>Deudas con socios a C/P</i>											41						(2.211)	(16.653)	39	6.573		
V. Acreedores comerciales y otras cuentas a pagar <i>Proveedores</i> <i>Proveedores, empresas del grupo y asociadas</i> <i>Acreedores varios</i> <i>Personal (remuneraciones pendientes de pago)</i> <i>Pasivos por impuestos corrientes</i> <i>Otras deudas con las AA, PP</i> <i>Anticipos a clientes</i>	3.631	-	1.816	-	66.489	11.209	6.992	5.747	563	2.402	1.364	653	7.368	186	5	7.464	2.263	673	22	107.735		
	3.630	-	849	-	10.216	4.215	3.376	5.719	454	2.187	1.352	602	6.790	185	3	3.485	(1.936)	502	12	41.543		
	2	-	949	-	45.103	5.812	3.394	1	31	196	12	33	565	2	-	3.993	527	26	-	60.547		
	(1)	-	18	-	171	816	176	2	34	119	-	18	13	-	-	(14)	2.561	51	10	3.972		
	-	-	-	-	-	213	46	-	-	-	-	-	-	-	-	-	125	(144)	-	238		
	-	-	-	-	-	153	-	24	44	-	-	-	-	-	-	-	282	237	-	282		
	-	-	-	-	-	-	-	-	-	-	-	-	-	-	-	-	895	-	-	1.110		
	-	-	-	-	-	-	-	-	-	-	6	-	-	-	-	-	-	-	-	44		
VI. Periodificaciones a C/P <i>Periodificaciones a C/P</i>																						
TOTAL PATRIMONIO NETO Y PASIVO	7.358	122	3.096	-	69.897	39.622	7.871	6.296	1.986	2.964	1.339	791	7.921	921	145	11.462	156.892	(4.926)	61	303.120		

Este Anexo forma parte integrante de la nota 24 de la memoria de las cuentas anuales junto con la cual debería de ser leído

AN S COOP

Cuenta de Pérdidas y Ganancias por secciones
para el ejercicio anual terminado el
30 de junio de 2023
(Expresada en miles de euros)

	PIENSOS	AVES	INCUBADORA	PORCINO	CEREALES	HORTICOLA	AVILA	ARONOS	SEMILLAS	FITOS	SEGUROS	REPUESTOS	CASOLINERAS	HARINAS CAPARROSO	PINA	DELEGACIONES	ESTRUCTURA	ADMIN	CIN	TOTAL	
OPERACIONES CONTINUADAS																					
IMPORTE INICIAL MATERIA DE NEGOCIACION	93.928		14.114	1.647	545.261	99.951	66.063	96.012	26.626	29.343	2.026	11.997	71.883	213	7.242	52.143			69.263	1.051.376	
Ventas	93.928		14.045	1.647	545.261	98.286	65.153	96.012	26.626	29.343	2.026	11.997	71.883	213	7.242	51.928			69.990	1.046.223	
Pérdidas por servicios			69			1.665	930									317			(127)	5.153	
ALUMENTO DE EXISTENCIAS DE PROD. TERMINADAS Y EN CURSO DE FABRICACION																					
AUMENTO DE existencias de prod. Terminadas en curso de fabricación	(142)			(432)			(183)							3							(761)
Trabajos realizados para el inmovilizado				(438)			(183)							3							
APROVISIONAMIENTOS																					
Consumo de materias primas y otros mat. Consumibles	(65.795)		(12.044)	(1.162)	(531.983)	(93.980)	(58.663)	(96.199)	(24.466)	(25.613)		(10.829)	(70.672)	(282)	(6.761)	(49.620)			(66.335)	(998.537)	
Incremento de mercaderías, materias primas y otros apro.	(65.795)		(12.044)	(140)	(84.477)	(29.703)	(58.663)	(96.196)	(24.466)	(25.613)		(10.629)	(70.672)	(282)	(6.149)	(49.620)			(66.335)	(485.113)	
Consumo de existencias de otros				(1.029)	(447.506)	(64.277)									(613)					(913.424)	
OTROS INGRESOS Y OTROS DE GASTOS																					
Ingresos accesorios y otros de gestión, contrate	364		45	16	829	9.584	265	(92)	331	126	561	115	719	965		13.548		538	21.324	5.752	
Subvenciones de explotación	260		20	16	828	8.059	365	(97)	331	121	561	113	719	965		13.544		538	21.374	8.073	
	194		25		1	1.525	30			7		2				4				1.678	
IMPUESTOS DE TIERRAS																					
	(1.678)		(614)	(5)	(1.027)	(2.404)	(2.469)	(250)	(429)	(841)	(285)	(779)	(281)	(102)	(88)	(2.556)		(1.966)	15	(16.314)	
Sueldos salarios y similitudes	(1.670)		(613)	(5)	(1.025)	(2.246)	(2.467)	(269)	(429)	(838)	(284)	(778)	(281)	(102)	(88)	(2.551)		1.521	15	(12.632)	
Cargas sociales	(6)		(1)		(2)	(198)	(1)	(1)		(2)	(1)	(1)				(4)		(3.487)		(3.663)	
OTROS GASTOS Y OTROS INGRESOS																					
Servicios externos	(5.822)		(1.648)	(50)	(12.058)	(11.368)	(4.304)	(1.218)	(1.575)	(1.805)	(1.805)	(402)	(931)	(216)	(284)	(12.082)		1.624	(21.317)	(35.137)	
Trámites internos y variación de provisiones por operaciones	(5.817)		(1.654)	(50)	(12.052)	(11.382)	(4.288)	(1.218)	(1.574)	(1.802)	(1.805)	(401)	(931)	(216)	(284)	(12.025)		1.628	(21.317)	(35.080)	
Otros gastos de gestión, contrate	(7)		(14)		(6)	(6)	(16)		(1)	(3)		(2)				(22)		(4)		(68)	
AMORTIZACIONES DE INMOVILIZADO																					
Trámites internos y variación de provisiones por operaciones	(383)		(657)		(320)	(1.421)	(922)	(59)	(217)	(71)	(5)	(65)	(12)	(601)	(7)	(1.185)		(248)		(6.284)	
Otros gastos de gestión, contrate	(369)		(657)		(202)	(1.416)	(919)	(56)	(217)	(71)	(5)	(65)	(12)	(601)	(7)	(1.176)		(177)		(6.165)	
DEPRECIACIONES DE INMOVILIZADO																					
Depreciación de Inmuebles	(14)				(28)	(3)	(3)									(9)				(129)	
DEPRECIACIONES DE INMOVILIZADO																					
Depreciación de Inmuebles	152		276		103	675	224		107					164		511		37		2.148	
Impor. De subvenciones de amortizaciones financieras	152		276		103	675	224		107					164		411		37		2.148	



Este Anexo forma parte integrante de la nota 24 de la memoria de las cuentas anuales junto con la cual debería de ser leído

AN S. COOP.

Cuenta de Pérdidas y Ganancias por secciones
para el ejercicio anual terminado el
30 de junio de 2023
(Expresada en miles de euros)

OPERACIONES CONTINUADAS	PIESOS	AVES	INCUBADORA	FORCINO	CEREALES	HORTICOLA	AVILA	ARBOS	SEMILLAS	FITOS	SEGUROS	REPUESTOS	CASOMINERAS	HABINAS CAPARRROS	PINA	DELEGACIONES	ESTRUCTURA	ADMIN	CIN	TOTAL
UTILIDAD POR INAFINANCIALIZADA																	314			314
Reto por enajenaciones y otras																	314			314
OTROS RESULTADOS																				
Otros Resultados																				
ROTACION AL FONDO DE LIQUIDACION Y PROMOCION																				
RESULTADO DE LA EXPLORACION	623		21		918	1.015	164	166	577	1.432	491	206	654	144	22	623	11.229	113		5.633
INGRESOS FINANCIEROS	2			2	372	439		26	4	12			38		2	41	5.153	28	1.120	5.126
INGRESOS DE PARTICIPACIONES EN SOCIEDAD																	3.634			3.634
Empresas Grupo y Asociadas																	3.277			3.277
En Terceros																	135			135
INGRESOS DE OTROS VALORES FINANCIEROS	2			2	372	439		26	4	12			38		2	41	1.201	28	1.120	1.682
De empresas de grupo y asociadas																	1.431	28	1.190	1.431
De otras empresas																	486			486
CASTOS FINANCIEROS																				
GASTOS DE FINANCIEROS Y ASOCIADOS																				
Por deudas con empresas del grupo y asociadas																				
Por deudas con terceros y gastos asimilados																				
DETERIORO Y ADO POR ENAJENACION DE INSTRUMENTOS FINANCIEROS																				
Devaluación y pérdidas																				
DIFERENCIAS DE CAMBIO																				
RESULTADOS FINANCIEROS	621		661		5	218	1.621	20	491	1.439		623	1.010	142	2	623	5.404	15		4.334
RESULTADOS ANTES DE IMPUESTOS	614		4		923	1.223		226	472	623	491	129	646	2	101	336	4.106			2.967
IMPUESTOS SOBRE BENEFICIOS																	1.554			1.554
RESULTADO DEL EJERCICIO	614		4		923	1.223		226	472	623	491	129	646	2	101	336	2.552			2.611

Este Anexo forma parte integrante de la nota 24 de la memoria de las cuentas anuales junto con la cual debería de ser leído

AN S. COOP.

Balances por secciones
30 de junio de 2023
(Expresado en miles de euros)

ACTIVO	PIENSOS	AVES	INCUBADORAS	PORCINO	CEREALES	HORTICOLA	AVILA	ABONOS	SEMILLAS	FITOS	SEGUROS	REPUESTOS	GASOLINERAS	HABINAS CAPARROSO	PINA	DELEGACIONES	ESTRUCTURA	ADMÓN	EEP	TOTAL
A) ACTIVO NO CORRIENTE	2.006	-	5.053	86	3.006	13.407	5.386	472	2.045	1.108	1.943	761	81	9.294	58	17.583	49.955	661	50	112.893
I. Inmovilizado intangible.	2	-	-	-	84	6	17	-	-	-	-	-	-	-	-	27	-	66	-	223
Fondo de Comercio	-	-	-	-	84	6	17	-	-	-	-	-	-	-	-	27	-	66	-	27
Aplicaciones informáticas	2	-	-	-	-	-	-	-	-	-	-	-	-	-	-	-	-	-	-	186
II. Inmovilizado material	2.004	-	5.053	-	2.922	6.774	5.366	472	2.045	1.108	1	773	81	9.294	58	17.484	4.555	474	-	58.465
Terrenos y construcciones	616	-	2.435	-	2.398	1.554	443	-	929	610	-	538	-	3.726	-	11.977	1.496	169	-	26.878
Instalaciones técnicas y otro inmovilizado material	1.386	-	2.617	-	478	5.221	4.924	472	1.116	497	1	236	81	5.568	58	5.503	1.448	305	-	28.912
Inmovilizado en curso y anticipos	2	-	-	-	58	-	-	-	-	-	-	-	-	-	-	4	1.611	-	-	1.675
IV. Inversiones en empresas del grupo y asociadas a LP	-	-	-	85	-	2.855	-	-	-	-	-	-	-	-	-	60	48.616	-	50	43.666
Instrumentos de patrimonio	-	-	-	-	-	2.125	-	-	-	-	-	-	-	-	-	50	25.365	-	50	28.590
Créditos a empresas del grupo	-	-	-	-	-	740	-	-	-	-	-	-	-	-	-	-	1.425	-	-	2.169
Créditos a empresas asociadas	-	-	-	-	-	-	-	-	-	-	-	-	-	-	-	-	1.335	-	-	1.335
Créditos a socios	-	-	-	-	-	-	-	-	-	-	-	-	-	-	-	-	-	-	-	-
V. Inversiones financieras a LP	-	-	-	-	-	3.782	12	-	-	-	1.942	8	-	-	-	22	3.667	-	-	8.404
Instrumentos de patrimonio	-	-	-	-	-	820	-	-	-	-	1.942	-	-	-	-	-	4.770	-	-	7.532
Créditos a terceros	-	-	-	-	-	-	-	-	-	-	-	-	-	-	-	-	1.824	-	-	1.824
Otros activos financieros	-	-	-	-	-	-	-	-	-	-	-	-	-	-	-	-	-	-	-	-
VI. Activo por impuesto diferido	-	-	-	-	-	-	-	-	-	-	-	-	-	-	-	-	1.137	-	-	1.137
Activo por impuesto diferido	-	-	-	-	-	-	-	-	-	-	-	-	-	-	-	-	1.137	-	-	1.137



Este Anexo forma parte integrante de la nota 24 de la memoria de las cuentas anuales junto con la cual debería de ser leído

AN S. COOP.

Balances por secciones
30 de junio de 2023
(Expresado en miles de euros)

ACTIVO	PIENSOS	AVES	INCUBADORA	PORCINO	CEREALES	HORTICOLA	AVILA	ABONOS	SEMILLAS	FITOS	SEGUROS	REPUESTOS	CASOLINERAS	HARINAS	LAPARROSO	PINA	DELEGACIONES	ESTRUCTURA	ADMION	FEP	TOTAL
B) ACTIVO CORRIENTE	3.937	122	(1.723)	27	78.798	26.005	2.584	4.821	406	2.349	(238)	(72)	6.342	(7.066)	717	7.774	112.760	(1.991)	14	220.061	
II. Existencias	4.886	-	787	-	6.826	238	2.546	3.191	1.199	11.210	-	2.494	32	74	-	34	364	-	-	-	33.630
Comerciales	294	-	-	-	6.826	-	-	3.161	1.197	11.210	-	2.494	32	-	-	340	-	-	-	-	25.464
Materias primas y otros aprovisionamientos	3.711	-	756	-	-	238	2.020	30	-	-	-	-	-	70	-	24	-	-	-	-	6.849
Productos terminados	-	-	-	-	-	-	-	-	-	-	-	-	-	-	-	-	-	-	-	-	-
Anticipio a proveedores	751	-	-	-	-	-	526	-	-	-	-	-	-	3	-	-	-	-	-	-	1.281
III. Deudores comerciales y otras cuentas a cobrar	12.061	1	2.741	43	63.482	16.133	6.095	13.196	4.826	2.968	3.981	2.019	6.090	244	1.787	7.922	5.866	1.733	(7.427)	18	125.864
Clientes por ventas y prestación de servicios	369	1	224	43	51.934	13.180	(130)	3.290	1.432	676	684	983	2.369	244	1.787	436	5.159	436	(7.467)	1	75.255
Clientes, empresas del grupo y asociadas	11.662	-	2.516	-	1.545	1.061	6.225	9.907	3.393	2.291	3.039	1.025	3.721	-	-	573	706	-	-	-	47.695
Deudores varios	-	-	-	-	-	22	-	-	-	-	257	-	-	-	-	-	-	-	-	-	290
Personal	-	-	-	-	-	-	-	-	-	-	-	-	-	-	-	-	-	-	40	-	40
Activos por impuestos corrientes	-	-	-	-	-	-	-	-	-	-	-	-	-	-	-	-	-	411	-	-	411
Otros créditos con las Administraciones Públicas	-	-	-	-	3	1.870	-	-	-	-	-	-	-	-	-	313	-	-	-	-	2.263
IV. Inversiones en empresas del grupo y asociadas a C/P	-	-	-	-	1.070	-	-	-	-	-	-	-	-	-	-	7.922	-	7.922	29.835	-	38.827
Créditos a empresas	-	-	-	-	-	-	-	-	-	-	-	-	-	-	-	1.574	-	1.574	-	-	1.574
Otros activos financieros	-	-	-	-	-	-	-	-	-	-	-	-	-	-	-	-	-	-	-	-	-
Créditos a socios	-	-	-	-	-	-	-	-	-	-	-	-	-	-	-	-	-	-	-	-	-
V. Inversiones financieras a C/P	(12.791)	169	(5.242)	(16)	16.233	9.040	(6.048)	(11.667)	(6.618)	(11.829)	(4.206)	(4.568)	221	(7.364)	(1.070)	103.044	(14.037)	(43.111)	(4)	1.197	
Créditos a empresas	-	-	-	-	-	-	-	-	-	-	-	-	-	-	-	890	-	890	-	-	890
Derivados	-	-	-	-	256	-	-	-	-	-	-	-	-	-	-	-	-	-	-	-	256
Otros activos financieros	-	-	-	-	-	-	-	-	-	-	-	-	-	-	-	-	-	-	-	-	-
VI. Periodificaciones a C/P	(48)	(48)	21	21	1.187	246	-	-	-	(13)	-	-	-	-	-	48	33	48	(7)	-	1.467
Periodificaciones a C/P	-	(48)	21	21	1.187	246	-	-	-	(13)	-	-	-	-	-	48	33	48	(7)	-	1.467
VII. Efectivo y otros activos líquidos equivalentes	2	-	1	-	-	348	1	-	-	-	4	4	-	-	-	-	4	-	18.718	-	19.076
Tesorería	2	-	1	-	-	348	1	-	-	-	4	4	-	-	-	-	4	-	18.718	-	19.076
TOTAL ACTIVO	5.643	122	3.330	112	81.806	39.413	7.990	6.292	2.451	3.456	1.706	709	6.423	2.228	775	9.811	162.745	(1.439)	64	352.944	



Este Anexo forma parte integrante de la nota 24 de la memoria de las cuentas anuales junto con la cual debería de ser leído

AN S. COOP.

Balances por secciones
30 de junio de 2023
(Expresado en miles de euros)

	<u>PIENSOS</u>	<u>AVES</u>	<u>INCURADORA</u>	<u>PORCINO</u>	<u>CEREALES</u>	<u>HORTICOLA</u>	<u>AVILA</u>	<u>ABONOS</u>	<u>SEMILLAS</u>	<u>FITOS</u>	<u>SEGUROS</u>	<u>REPUESTOS</u>	<u>GASOLINERAS</u>	<u>HARINAS</u> <u>CARABOSO</u>	<u>EINA</u>	<u>DELEGACIONES</u>	<u>ESTRUCTURA</u>	<u>ADMON</u>	<u>FEF</u>	<u>TOTAL</u>
A) PATRIMONIO NETO	1.951	89	1.406	32	1.807	1.707	1.099	236	1.459	623	481	179	646	2.168	101	4.651	107.518	14	-	126.166
A-1) Fondos propios	1.049	89	4	32	923	1.233	-	236	479	623	481	179	646	7	101	670	105.562	-	-	112.213
I. Capital	-	-	-	-	-	-	-	-	-	-	-	-	-	-	-	234	35.987	-	-	36.221
Capital suscrito cooperativo	-	-	-	-	-	-	-	-	-	-	-	-	-	-	-	234	35.987	-	-	36.221
III. Reservas	435	89	-	32	-	-	-	-	-	-	-	-	-	-	-	-	66.117	-	-	66.673
Fondo de reserva obligatorio	361	-	-	-	-	-	-	-	-	-	-	-	-	-	-	-	40.189	-	-	40.529
Reserva Estatutaria	-	-	-	-	-	-	-	-	-	-	-	-	-	-	-	-	-	-	-	-
Otras Reservas	75	89	-	32	-	-	-	-	-	-	-	-	-	-	-	-	25.948	-	-	26.143
VII. Resultado del ejercicio	614	-	4	-	923	1.233	-	236	479	623	481	179	646	7	101	336	3.459	-	-	9.320
Resultado del ejercicio	614	-	4	-	923	1.233	-	236	479	623	481	179	646	7	101	336	3.752	-	-	9.613
Remuneración al capital a cuenta y retorno coop. a cuenta	-	-	-	-	-	-	-	-	-	-	-	-	-	-	-	-	(293)	-	-	(293)
A-3) Subvenciones, donaciones y legados recibidos	902	-	1.402	-	885	474	1.098	-	980	-	-	-	-	2.161	-	4.081	1.356	14	-	13.952
B) PASIVO NO CORRIENTE	-	33	-	30	-	-	-	-	-	-	57	-	-	-	-	-	43.125	-	216	43.460
I. Fondo de Educación y Promoción	-	-	-	-	-	-	-	-	-	-	-	-	-	-	-	-	909	-	216	1.125
II. Deudas con características especiales a LJP	-	33	-	30	-	-	-	-	-	-	-	-	-	-	-	-	3.387	-	-	3.460
Capital reembolsable exigible	-	-	-	-	-	-	-	-	-	-	-	-	-	-	-	-	105	-	-	105
Acreedores por capital temporal a LJP	-	33	-	30	-	-	-	-	-	-	-	-	-	-	-	-	3.291	-	-	3.394
III. Provisiones a LJP	-	-	-	-	-	-	-	-	-	-	57	-	-	-	-	-	519	-	-	575
Otros pasivos financieros	-	-	-	-	-	-	-	-	-	-	57	-	-	-	-	-	519	-	-	575
IV. Deudas a LJP	-	-	-	-	-	-	-	-	-	-	-	-	-	-	-	-	35.530	-	-	35.530
Deudas con entidades de crédito	-	-	-	-	-	-	-	-	-	-	-	-	-	-	-	-	35.103	-	-	35.103
Otros pasivos financieros	-	-	-	-	-	-	-	-	-	-	-	-	-	-	-	-	426	-	-	426

Este Anexo forma parte integrante de la nota 24 de la memoria de las cuentas anuales junto con la cual debería de ser leído

AN S. COOP.

Balances por secciones
30 de junio de 2023
(Expresado en miles de euros)

	PIENSOS	AVES	INCUBADORA	FABRICA	CEREALES	HORTICOLA	AVILA	ABONOS	SEMILLAS	FITOS	SEGUROS	REPUESTOS	CASOLINERAS	HARINAS CAPARROSO	PUNA	DELEGACIONES	ESTRUCTURA	ADMON	FEP	TOTAL
V. Deudas con empresas del grupo y asociadas a C/P	-	-	-	-	-	-	-	-	-	-	-	-	-	-	-	-	1.460	-	-	1.460
Deudas con empresas del grupo a L/P	-	-	-	-	-	-	-	-	-	-	-	-	-	-	-	-	1.460	-	-	1.460
Deudas con empresas del grupo a C/P	-	-	-	-	-	-	-	-	-	-	-	-	-	-	-	-	-	-	-	-
C) PASIVO CORRIENTE	3.992	-	1.924	50	79.997	37.705	6.891	5.057	992	2.834	1.168	630	5.777	60	675	5.160	12.102	(1.444)	(152)	163.318
II. Deudas con características especiales a C/P	-	-	-	-	-	-	-	-	-	-	-	-	-	-	-	-	566	-	-	566
Acreedores por capital temporal a C/P	-	-	-	-	-	-	-	-	-	-	-	-	-	-	-	-	566	-	-	566
III. Deudas a C/P	-	-	-	-	178	14	-	-	-	-	2	-	3	-	-	3	11.803	12.525	-	24.528
Deudas con entidades de crédito	-	-	-	-	-	-	-	-	-	-	-	-	-	-	-	-	11.714	12.525	-	24.239
Otras participaciones a C/P	-	-	-	-	172	14	-	-	-	-	2	-	3	-	-	3	(3)	-	-	177
Otros pasivos financieros	-	-	-	-	6	-	-	-	-	-	-	-	-	-	-	-	92	-	-	111
IV. Deudas con empresas del grupo y asociadas a C/P	-	-	-	-	-	24.801	-	-	-	-	14	-	-	-	-	-	(2.071)	(14.319)	(198)	8.266
Deudas con empresas del grupo a C/P	-	-	-	-	-	24.801	-	-	-	-	14	-	-	-	-	-	(2.716)	(14.556)	(198)	7.384
Deudas con socios a C/P	-	-	-	-	-	-	-	-	-	-	-	-	-	-	-	-	845	237	-	882
V. Acreedores comerciales y otras cuentas a pagar	3.992	-	1.924	60	76.166	12.891	6.891	5.057	992	2.834	1.109	530	5.774	60	675	5.135	1.805	349	6	128.240
Proveedores	3.837	-	860	50	12.685	3.156	2.271	5.037	988	2.707	1.105	482	4.534	45	615	2.510	(2.248)	92	7	38.842
Proveedores, empresas del grupo y asociadas	8	-	1.055	0	65.417	8.692	4.480	0	2	8	4	19	1.227	1	41	2.528	653	28	-	84.113
Acreedores varios	147	-	9	-	64	707	96	20	1	119	0	19	13	14	18	(3)	2.799	76	(4)	4.098
Personal (remuneraciones pendientes de pago)	-	-	-	-	-	213	85	-	-	-	-	-	-	-	-	-	125	(122)	-	281
Pasivos por impuestos corrientes	-	-	-	-	-	-	-	-	-	-	-	-	-	-	-	-	265	-	-	265
Otras deudas con las AA-PP	-	-	-	-	-	152	-	-	-	-	-	-	-	-	-	-	212	275	3	642
Anticipos a clientes	-	-	-	-	-	-	-	-	1	-	-	-	-	-	-	-	-	-	-	1
VI. Periodificaciones a C/P	-	-	-	-	1.653	-	-	-	-	-	42	-	-	-	-	22	-	-	-	1.717
Periodificaciones a C/P	-	-	-	-	1.653	-	-	-	-	-	42	-	-	-	-	22	-	-	-	1.717
TOTAL PATRIMONIO NETO Y PASIVO	5.943	122	3.330	112	81.806	39.413	7.990	5.292	2.461	3.466	1.708	709	6.423	2.228	775	9.811	162.745	(1.430)	64	332.944

Este Anexo forma parte integrante de la nota 24 de la memoria de las cuentas anuales junto con la cual debería de ser leído

El desarrollo social y la evolución económica y de gestión de la Sociedad durante el Ejercicio Económico comprendido entre el 1 de julio de 2023 y el 30 de junio de 2024, se refleja en los siguientes apartados:

SOCIALMENTE

A lo largo del ejercicio se ha producido el alta de **siete** cooperativas y la baja de **una** cooperativa, alcanzando la cifra de **176** cooperativas asociadas.

ACTIVIDAD ECONÓMICA

La cifra de ingresos de las actividades ordinarias de la Cooperativa ascienden a **814.066 miles de euros**.

El **beneficio empresarial** arroja un resultado neto del ejercicio de **8.435 miles de euros**. Se aplica, por cumplimiento de las Normas sobre los Aspectos Contables de las Sociedades Cooperativas, como gasto, la dotación al Fondo de Educación y Promoción del propio ejercicio.

El periodo medio de pago a proveedores del ejercicio 2023/2024 se sitúa en 28 días.

Las medidas económicas adoptadas por los Gobiernos para acelerar la recuperación económica y los conflictos geopolíticos entre Occidente, China y Rusia están condicionando el devenir de la economía Mundial.

En marzo de 2022, Rusia invadió Ucrania, país productor de una gran cantidad de cereal. Occidente, apoya al gobierno ucraniano y como medida de presión hacia Rusia, ha establecido sanciones y ha intentado aislar internacionalmente la economía rusa. Rusia, es el principal productor de gas y un importante productor de petróleo mundial.

El conflicto en Oriente Próximo no parece tener un final cerca. Aunque este conflicto es bastante local, Irán e Israel son zonas críticas, debido a que la primera es productora de petróleo y la última es una vía de paso para el transporte marítimo, todo lo que está pasando en Oriente, afecta a la economía mundial.

Esta situación continúa afectando de forma significativa a la economía global, vivimos en una situación de gran incertidumbre económica.

En este último ejercicio los cereales han reducido su coste, situándose en precios ligeramente superiores al precio medio de la última década. El precio de la energía se ha mantenido respecto al ejercicio precedente pero continua en niveles muy superiores a los ejercicios precedentes. La inflación ha hecho necesaria la revalorización de los salarios. Para luchar contra la inflación los Bancos Centrales han continuado elevando los tipos de interés, si bien es cierto que en los últimos meses se aprecia una ligera bajada y para el próximo ejercicio se espera una importante reducción de los tipos de interés. En los últimos meses la inflación se ha reducido.

Respecto al ejercicio 2024/2025, esperamos un aumento de la cifra de negocios, debido principalmente a un aumento considerable de la producción de cereal.

ESTRUCTURA FINANCIERA

Los Fondos Sociales presentan una cifra acorde con el desarrollo y las previsiones de rotación, consustanciales con el sistema de capitalización asumido en nuestra entidad. Teniendo en cuenta las subvenciones a Capital y los Fondos incluidos en las Provisiones para Riesgos y Gastos, y capital temporal de socios, la cifra de **Fondos Propios y Asimilados** alcanza los **135.074 miles de euros**.



ÓRGANOS DE DIRECCIÓN Y GESTIÓN

Los **Órganos de Dirección y Gobierno de AN S. Coop.** controlan tanto las actividades de la Cooperativa como de las Empresas Participadas, con la celebración de consejos y comisiones constituidas al efecto, así como el **cumplimiento de los objetivos sociales** de AN S. Coop., basados en la defensa y respuesta de los intereses de los asociados.

Empresas Participadas

Sus objetivos y funciones son completar y desarrollar los servicios y actividades de AN S. Coop. Con respecto al ejercicio anterior las variaciones se han centrado en desembolsos en ampliación de participaciones ya existentes y en la reducción de otras.

Recursos humanos

Al finalizar el ejercicio, **518** trabajadores forman el **equipo de personal**.

FONDO DE EDUCACIÓN Y PROMOCIÓN

El saldo del F.E. y P. al final del ejercicio asciende a **762** miles de euros

Durante el ejercicio se han materializado los siguientes conceptos:

- Se incrementa, por dotación de Resultados de 2023/2024, en 762 miles de euros.
- Aplicaciones netas del ejercicio a gastos, y a la Fundación del Grupo AN por un importe de 1.125 miles de euros manteniendo un saldo neto final de 762 miles de euros.

INVERSIONES EN I+D+i

La Cooperativa ha desarrollado las siguientes actividades relativas a I+D+i:

ACRÓNIMO	RESUMEN
HYDROSTICK	Modular wireless sentinel of water percolation, water potential, soil texture, salts, pH, and nutrients in depth, to reduce water use and energy and optimise fertilization in crops
EIT FOOD SMAF	PDC Smart Farming
EIT FOOD CONSUMER LABS	Consumer Engagement Labs
EIT FOOD PEALICIOUS	Food Solutions Pealicious
ALMIDÓN	Desarrollo de nuevos ingredientes de almidón de alto valor añadido para aplicaciones industriales en base a variedades de leguminosas de alto contenido proteico
GO ACCESO	Accesibilidad a los ecosistemas con soluciones optimizadas
HIDROPEP	Desarrollo, evaluación funcional y aplicabilidad industrial de nuevos derivados de proteína vegetal
BIOGREENFOOD	Aplicación de (bio)tecnologías al desarrollo de ingredientes saludables mediante procesos tecnológicos sostenibles
PLENTYFOOD	Desarrollo de alimentos saludables y sostenibles con capacidad reguladora de la ingesta
CROPQUAL	Development of novel technological approaches for a low-cost and reliable characterization of CROP Yield QUALity Traits of target crops grown under Changing Environmental Conditions
ALISSEC	Diseño de alimentos e ingredientes saludables y sostenibles a partir de la aplicación de economía circular
TORRES QUEVEDO SM	Mejor de la fertilidad del suelo y competitividad de los cultivos hortícolas y cereales a través de soluciones agronómicas sostenibles basadas en economía circular
FOOD SOLUTIONS - PROCESSING 4 STRUCTURE	Processing 4 Structure
FOOD SOLUTIONS - LOCAL SPECIALTIES	Local Specialties and Upcycling
YOUTH MISSION	Youth Mission - Career Days
PROOF OF CONCEPT	Future of Eating
RIS PDC - SMART FARMING	RIS PDC - SMART FARMING

RIESGOS E INCERTIDUMBRES

La Cooperativa es conocedora de los riesgos e incertidumbres que pudieran afectar a la evolución de sus negocios y tienen establecidos los mecanismos necesarios para su detección y control.

Las actividades de la Cooperativa están expuesta a diversos riesgos financieros: riesgo de mercado (incluyendo riesgo de precios), riesgo de créditos, riesgo de liquidez y riesgo del tipo de interés de los flujos de efectivo. El programa de gestión del riesgo global de la Cooperativa se centra en la incertidumbre de los mercados financieros y trata de minimizar los efectos potenciales adversos sobre la rentabilidad financiera de la Cooperativa.

La gestión del riesgo está controlada por el Departamento Central de Tesorería de la Cooperativa con arreglo a políticas aprobadas por el consejo Rector. Este Departamento identifica, evalúa y cubre los riesgos financieros en estrecha colaboración con las unidades operativas de la Cooperativa.

Riesgo de crédito

La Cooperativa no tiene concentraciones significativas de riesgo de crédito. La cooperativa tiene políticas para asegurar las ventas al por mayor de productos se efectúen a clientes con un historial de crédito adecuado.

La corrección valorativa por insolvencias de clientes, la revisión de saldos individuales en base a la calidad crediticia de los clientes, tendencias actuales del mercado y análisis histórico de las insolvencias a nivel agregado, está sujeto a un elevado juicio. En relación a la corrección valorativa derivada del análisis agregado, está sujeto a un elevado juicio de la experiencia histórica de impagados, una reducción en el volumen de saldo implica una reducción de las correcciones valorativa y viceversas.

Riesgo de liquidez

La cooperativa lleva a cabo una gestión prudente del riesgo de liquidez, fundada en el mantenimiento de suficiente efectivo y valores negociable, la disponibilidad de financiación mediante un importe suficiente de facilidades de crédito comprometidas y capacidad suficiente para liquidar posiciones de mercado. El Departamento de Tesorería de la Cooperativa tiene como objetivo mantener la flexibilidad en la financiación mediante la disponibilidad de líneas de crédito contratadas.

Riesgo de tipo de interés en los flujos de efectivo


Como la Cooperativa no posee activos remunerados importantes, los ingresos y los flujos de efectivo de las actividades de explotación de la Cooperativa son en su mayoría independientes respecto de las variaciones en los tipos de mercado.

El riesgo del tipo de interés de la Cooperativa surge de los recursos ajenos a largo plazo. Los recursos ajenos emitido a tipos variables exponen a la Cooperativa a riesgo de tipo de interés de los flujos de efectivo.

La sensibilidad del beneficio después de impuestos a los movimientos en los tipos de interés es escasa ateniéndose a la estructura de financiación de la Cooperativa.

ACONTECIMIENTOS POSTERIORES Y EVOLUCION DE LA SOCIEDAD

No se han producido acontecimientos con posterioridad al cierre que merezcan una mención especial en este informe. Así mismo, la evolución de la Cooperativa en los aspectos económicos, financieros, y sociales continuará en consonancia con los parámetros previstos.












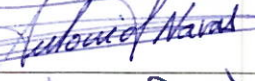



ESTADO DE INFORMACIÓN NO FINANCIERA

En relación con la Ley 11/2018, de 28 de diciembre, referente a la divulgación de información no financiera e información sobre diversidad por parte de determinadas grandes empresas y determinados grupos cotizados; toda la información requerida por esta ley es facilitada por la Cooperativa en sus cuentas anuales consolidadas. En consecuencia, la Cooperativa está dispensada de presentar el estado de información no financiera al cumplirse los requisitos previstos en el artículo 262.5 TRLSC. Las cuentas anuales consolidadas de AN S. Coop y sociedades dependientes, incluyendo la información de gestión consolidada mencionada, son depositadas en el Registro Mercantil de Navarra.



FORMULACIÓN DE LAS CUENTAS ANUALES E INFORME DE GESTIÓN

Reunidos los miembros del Consejo Rector de AN, S. Coop. en fecha **treinta y uno de octubre de 2024** y en cumplimiento de los requisitos establecidos por la normativa vigente y por lo dispuesto en los artículos **49, 50 y 51** de la **Ley Foral 14/2006 de Cooperativas de Navarra**, y el artículo **43** de los Estatutos Sociales, proceden a formular las **Cuentas Anuales y el Informe de Gestión**, para el ejercicio anual comprendido entre el **1 de julio de 2023** y el **30 de junio de 2024**, los cuales vienen constituidos por los documentos anexos que preceden a este escrito, firmados por el Presidente y Secretario.

<u>Apellidos y nombre</u>	<u>Cargo</u>	<u>Firma</u>
Arrarás Echeverría, Francisco	Presidente	
Rodríguez Eguilaz, Carlos María	Vicepresidente	
Pagola Elizalde, José Javier	Secretario	
Blanco Liñán, José Luis	Vocal	
Idoate Uriz, Alfredo	Vocal	
Pascual Mayo, José Julio	Vocal	
Jaurrieta Galdeano, Germán	Vocal	
Gil Marco, Javier	Vocal	
Maestu Yerro, Francisco	Vocal	
Navas Laguna, Antonio Bartolomé	Vocal	
Pérez Huarte, M ^a Jesús	Vocal	
Pérez Sáenz, Ana María	Vocal	
Fernández Pina, Néstor	Vocal	
Baquero Fernández, Óscar	Vocal	